

Balança



| ACTIVO | NOTAS | EXERCÍCIOS | |
|--|-------|---------------------|---------------------|
| | | 2017 | 2016 |
| Activo não corrente | | | |
| Activos fixos tangíveis | | 1 004 767.98 | 1 059 544.47 |
| Propriedades de investimento | | | |
| Goodwill | | | |
| Activos intangíveis | | | |
| Activos biológicos | | | |
| Participações financeiras - método da equivalência patrimonial | | 1 910.42 | 1 801.45 |
| Outros investimentos financeiros | | | |
| Créditos a receber | | | |
| Activos por impostos diferidos | | | |
| | | 1 006 678.40 | 1 061 345.92 |
| Activo corrente | | | |
| Inventários | | | 1 044.03 |
| Activos biológicos | | | |
| Clientes | | | |
| Estados e outros entes públicos | | 7 037.10 | 3 641.41 |
| Capital subscrito e não realizado | | | 519.34 |
| Outros créditos a receber | | 666.83 | |
| Diferimentos | | | |
| Activos financeiros detidos para negociação | | | |
| Outros activos financeiros | | | |
| Activos não correntes detidos para venda | | 5 468.14 | 3 619.57 |
| Caixa e depósitos bancários | | | |
| | | 13 172.07 | 8 824.35 |
| Total do activo | | 1 019 850.47 | 1 070 170.27 |

Balço

| CAPITAL PRÓPRIO E PASSIVO | NOTAS | EXERCÍCIOS | |
|--|-------|---------------------|---------------------|
| | | 2017 | 2016 |
| Capital próprio | | | |
| Capital subscrito | | 40 166.85 | 40 166.85 |
| Acções (quotas) próprias | | | |
| Outros instrumentos de capital próprio | | | |
| Prémios de emissão | | | |
| Reservas legais | | | |
| Outras reservas | | 447 234.23 | 296 200.90 |
| Resultados transitados | | | |
| Excedentes de revalorização | | | |
| Ajustamentos / Outras variações no capital próprio | | 410 080.09 | 449 092.92 |
| Resultado líquido do período | | -89 449.04 | -81 444.18 |
| Interesses que não controlam | | | |
| Total do capital próprio | | 808 032.13 | 704 016.49 |
| Passivo | | | |
| Passivo não corrente | | | |
| Provisões | | | |
| Financiamentos obtidos | | | |
| Responsabilidades por benefícios pós-emprego | | | |
| Passivos por impostos diferidos | | | |
| Outras dívidas a pagar | | | |
| Passivo corrente | | | |
| Fornecedores | | 22 692.94 | 21 863.09 |
| Adiantamentos de clientes | | 30 000.54 | 10 280.30 |
| Estado e outros entes públicos | | | |
| Financiamentos obtidos | | 68 200.53 | 84 280.61 |
| Outras dívidas a pagar | | 90 924.33 | 249 729.78 |
| Diferimentos | | | |
| Passivos financeiros detidos para negociação | | | |
| Outros passivos financeiros | | | |
| Passivos não correntes detidos para venda | | | |
| | | 211 818.34 | 366 153.78 |
| Total do passivo | | 211 818.34 | 366 153.78 |
| Total do capital próprio e do passivo | | 1 019 850.47 | 1 070 170.27 |

Assinaturas :

Gerência / Administração

Demonstração dos Resultados por Naturezas

| RENDIMENTOS E GASTOS | NOTAS | PERÍODOS | |
|---|-------|-------------------|-------------------|
| | | 2017 | 2016 |
| Vendas e serviços prestados | | 75 633.62 | 83 268.55 |
| Subsídios à exploração | | 356 149.38 | 348 885.33 |
| Ganhos/perdas imputados de subsidiárias, associadas e empreendimentos conjuntos | | | |
| Varição nos inventários da produção | | | |
| Trabalhos para a própria entidade | | -69 938.05 | -60 040.45 |
| Custos das mercadorias vendidas e das matérias consumidas | | -83 534.65 | - 120 142.19 |
| Fornecimentos e serviços externos | | - 421 743.87 | - 407 496.29 |
| Gastos com o pessoal | | | |
| Imparidade de inventários (perdas/reversões) | | | |
| Imparidade de dívidas a receber (perdas/reversões) | | | |
| Provisões (aumentos/reduções) | | | |
| Imparidade de investimentos não depreciáveis/amortizações (perdas/reversões) | | | |
| Aumentos/reduções de justo valor | | 83 810.53 | 103 084.56 |
| Outros rendimentos | | -5 058.57 | -3 979.01 |
| Outros gastos | | | |
| Resultado antes de depreciações, gastos de financiamentos e impostos | | -64 681.61 | -56 419.50 |
| Gastos/reversões de depreciação e de amortização | | -22 937.91 | -22 710.43 |
| Imparidade de investimentos depreciáveis/amortizáveis (perdas/reversões) | | | |
| Resultado operacional (antes de gastos de financiamento e impostos) | | -87 619.52 | -79 129.93 |
| Juros e rendimentos similares obtidos | | -1 829.52 | -2 314.25 |
| Juros e gastos similares suportados | | | |
| Resultado antes de impostos | | -89 449.04 | -81 444.18 |
| Imposto sobre o rendimento do período | | | |
| Resultado líquido do período | | -89 449.04 | -81 444.18 |

| | | | |
|---|--|--|--|
| Resultado das actividades descontinuadas (líquido de impostos) incluído no resultado líquido do período | | | |
|---|--|--|--|

| | | | |
|--|--|--|--|
| Resultado líquido do período atribuível a: (2) | | | |
| Detentores do capital da empresa-mãe | | | |
| Interesses que não controlam | | | |
| Resultado por acção básico | | | |

Assinaturas : Gerência / Administração

[Assinatura]
[Assinatura]

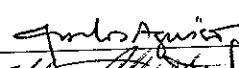

[Assinatura]

Demonstração dos Fluxos de Caixa

| RUBRICAS | NOTAS | Exercícios | |
|--|-------|--------------|--------------|
| | | 2017 | 2016 |
| Fluxos de caixa das actividades operacionais | | 519 205.82 | 506 268.28 |
| Recebimentos de clientes | | - 304 981.25 | - 319 406.60 |
| Pagamentos a fornecedores | | - 263 904.75 | - 306 893.80 |
| Pagamentos ao pessoal | | -49 680.18 | - 120 032.12 |
| Caixa gerada pelas operações | | | |
| Pagamento/recebimento do imposto sobre o rendimento | | -1 881.96 | -2 166.30 |
| Outros recebimentos/pagamentos | | -51 562.14 | - 122 198.42 |
| Fluxos de caixa das actividades operacionais (1) | | | |
| Fluxos de caixa das actividades de investimento | | | |
| Pagamentos respeitantes a: | | | |
| Activos fixos tangíveis | | | |
| Activos intangíveis | | -1 911.42 | |
| Investimentos financeiros | | | |
| Outros activos | | | |
| Recebimentos provenientes de: | | | |
| Activos fixos tangíveis | | | |
| Activos intangíveis | | | |
| Investimentos financeiros | | | |
| Outros activos | | | |
| Subsídios ao investimento | | | |
| Juros e rendimentos similares | | | |
| Dividendos | | | |
| Fluxos de caixa das actividades de investimento (2) | | -1 911.42 | |
| Fluxos de caixa das actividades de financiamento | | | |
| Recebimentos provenientes de: | | | |
| Financiamentos obtidos | | 68 200.53 | 84 280.61 |
| Realizações de capital e de outros instrumentos de capital próprio | | | |
| Cobertura de prejuizos | | | |
| Doações | | | |
| Outras operações de financiamento | | | |
| Pagamentos respeitantes a: | | | |
| Financiamentos obtidos | | -16 080.08 | -25 719.39 |
| Juros e gastos similares | | -1 829.52 | -2 314.25 |
| Dividendos | | | |
| Reduções de capital e de outros instrumentos de capital próprio | | | |
| Outras operações de financiamento | | | |
| Fluxos de caixa das actividades de financiamento (3) | | 50 290.93 | 56 246.97 |
| Variação de caixa e seus equivalentes (1+2+3) | | -3 182.63 | -65 951.45 |
| Efeito das diferenças de câmbio | | 3 619.57 | 69 571.02 |
| Caixa e seus equivalentes no início do período | | 436.94 | 3 619.57 |
| Caixa e seus equivalentes no fim do período | | | |

Assinaturas :

Gerência / Administração

Ata número Quatrocentos e Cinquenta e Quatro
 Aos vinte e oito dias do mês de Março do ano de
 dois mil e dezoito pelas dez horas, reuniram-se a
 Direcção e o Conselho Fiscal do Centro de Bem-Estar
 Social de Nossa Senhora de Fátima, de Olhão e
 estiveram presentes pela Direcção o Director Reve-
 rendo Padre Carlos Manuel Patrício de Aquino,
 o vice-Director Nelson Luis Sarinho Chagas Farinha,
 o Secretário João Martinho Marcelino dos Santos,
 o Tesoureiro Valter Nísio Serrano Colvinho e o
 vogal engenheiro Bruno Lopes Siragusa Leal, e
 pelo Conselho Fiscal o Presidente António Mónica
 Boduão Pinto, o Secretário Gilberto José Rosa
 Custódio e a vogal Maria Guiomar Martins
 Lopes Paulo.

Ponto Único - Apreciação, discussão e aprovação
 do Relatório e Contas referentes ao exercício
 do ano de dois mil e dezassete.

Após análise dos documentos foram as contas
 aprovadas por unanimidade sendo o Resultado
 do Exercício negativo de oitenta e nove mil
 quatrocentos e quarenta e nove euros e
 quatro centimos, cujo saldo será transferido
 para a Conta de Resultados Transitados.

Nada mais havendo a tratar, deu-se por

encerrada a reunião da qual se lavrou a presente
ata, que vai ser assinada pelos elementos
presentes.

fº ~~embargo~~

Nelson José dos Santos Chagas Pereira

~~J. M. M. M.~~

~~Sete de Janeiro de 1964~~

~~7~~
R1

~~Paulo~~
Gilberto Pereira

Paula Guiomar Paulo

CG

Conta de Geração das Instituições Particulares de Solidariedade Social

MAPA DE CONTROLO DOS SUBSÍDIOS PARA INVESTIMENTO(S)

ANEXO OBRIGATORIO

ANO 2017 (1)

NISS 20003934064

NIPC 501368453

| CONTAS | DESCRICOES | ANO INICIO UTILIZACAO INVEST. (2) | VALOR TOTAL POR ENTIDADE E EMPREEND. (3) | TAXA DE AMORTIZ. (4) | VALORES ANUAIS DAS REDUÇÕES E DAS AMORTIZACOES | | | | | SALDO VALOR LIQ. ANO N-1 (9) | MOVIMENTOS NO ANO | | | SALDO VALOR LIQ. ANO N (14) | |
|--------|--|-----------------------------------|--|----------------------|--|------------|------------|------------|----------------|------------------------------|-------------------|----------------|---------------|-----------------------------|--|
| | | | | | 4º ANO (5) | 5º ANO (6) | 6º ANO (7) | 7º ANO (8) | A crédito (10) | | A débito (11) | A crédito (12) | A débito (13) | | |
| 2745 | SUBSÍDIOS | | | | | | | | | | | | | | |
| 27451 | PIDDAC | | | | | | | | | | | | | | |
| 27451_ | Pavilhão Polivalente e Edifício Fuseta | 1997 | 124.699,50 | | 2.493,99 | 2.493,99 | 2.493,99 | 2.493,99 | 74.819,70 | 2.493,99 | | | | 72.325,71 | |
| | TOTAL SUBS. | | 124.699,50 | | 2.493,99 | 2.493,99 | 2.493,99 | 2.493,99 | 74.819,70 | 2.493,99 | | | | 72.325,71 | |
| 42 | INVESTIMENTO | | | | | | | | | | | | | | |
| 42211 | Edifício Fuseta | 1997 | 77.960,67 | | 1.559,21 | 1.559,21 | 1.559,21 | 1.559,21 | 51.454,10 | | | | | 49.894,89 | |
| 42212 | Pavilhão Polivalente | 1997 | 121.547,29 | | 2.430,95 | 2.430,95 | 2.430,95 | 2.430,95 | 80.221,14 | | | | | 77.790,19 | |
| | TOTAL DO INVESTIM. | | 199.507,96 | | 3.990,16 | 3.990,16 | 3.990,16 | 3.990,16 | 131.675,24 | | | | | 127.685,08 | |
| 2745 | SUBSÍDIOS | | | | | | | | | | | | | | |
| 27452 | OUTROS | | | | | | | | | | | | | | |
| 27452_ | Grande Reparação Sede | 2000 | 39.903,80 | | 798,08 | 798,08 | 798,08 | 798,08 | 26.336,64 | 798,08 | | | | 25.538,56 | |
| | TOTAL SUBS. | | 39.903,80 | | 798,08 | 798,08 | 798,08 | 798,08 | 26.336,64 | 798,08 | | | | 25.538,56 | |
| 42 | INVESTIMENTO | | | | | | | | | | | | | | |
| 42411 | Grande Reparação Sede | 2000 | 68.240,00 | | 1.364,80 | 1.364,80 | 1.364,80 | 1.364,80 | 49.132,80 | | | | | 47.768,00 | |
| | TOTAL DO INVESTIM. | | 68.240,00 | | 1.364,80 | 1.364,80 | 1.364,80 | 1.364,80 | 49.132,80 | | | | | 47.768,00 | |
| 2745 | SUBSÍDIOS | | | | | | | | | | | | | | |
| 274564 | Construção de creche | 2011 | 146.718,05 | | 5.868,74 | | | | 129.111,84 | 2.934,37 | | | | 126.177,47 | |
| | TOTAL SUBS. | | 146.718,05 | | 5.868,74 | | | | 129.111,84 | 2.934,37 | | | | 126.177,47 | |
| 42 | INVESTIMENTO | | | | | | | | | | | | | | |
| 42214 | Construção de creche | 2011 | 656.864,77 | | 39.411,90 | 13.137,30 | | | 591.178,27 | 13.137,30 | | | | 578.040,97 | |
| | TOTAL DO INVESTIM. | | 656.864,77 | | 39.411,90 | 13.137,30 | | | 591.178,27 | 13.137,30 | | | | 578.040,97 | |
| 42 | INVESTIMENTO | | | | | | | | | | | | | | |
| 42214 | Construção de creche | 2015 | 7.721,95 | | 617,76 | | | | 7.413,07 | 308,88 | | | | 7.104,19 | |
| | TOTAL DO INVESTIM. | | 7.721,95 | | 617,76 | | | | 7.413,07 | 308,88 | | | | 7.104,19 | |

e+f+g=<h+i+j+l

NOTA: O mapa deverá incluir todos os subsídios ainda por regularizar, assim como todos os investimentos por eles subsidiados e que ainda não estejam completamente amortizados.

Em cada sub-conta só deverão ser registados os valores com origem na mesma "Entidade" e para o mesmo investimento (Empreendimento).

As colunas para os valores das amortizações dos imobilizados e das reduções dos subsídios para os investimentos, deverão ser aumentadas no caso dos "Empreendimentos" incluírem imobilizados com mais taxas de amortização diferenciadas.



Centro Bem-Estar
Social N.º Sr.ª de Fátima de Olhão

Contribuinte n.º 501168 451

Rua Dâmaso da Encarnação n.º 4

8700-249 OLHÃO

Tel.: 289 703 115 - Fax: 289 703 820

Email: cbesnsf@sapo.pt

882

PARECER DO CONSELHO FISCAL

SOBRE O RELATÓRIO DE GESTÃO E CONTAS DO EXERCÍCIO DE 2017

De harmonia com os Estatutos do Centro de Bem-Estar Social de Nossa Senhora de Fátima, de Olhão, este Conselho Fiscal analisou devidamente o Relatório de Gestão e Contas de 2017.

A Demonstração de Resultados do exercício de 2017 apresenta um resultado negativo de 89.449,04 Euros – Oitenta e Nove Mil Quatrocentos Quarenta e Nove Euros e Quatro Cêntimos.

No ano anterior o Centro de Bem-Estar Social de Nossa Senhora de Fátima, de Olhão, tinha apresentado um resultado negativo de 81.444,18 euros. Neste ano de 2017 apresenta de novo um resultado negativo, como acima se referiu.

Este aumento do resultado negativo, prende-se essencialmente com o aumento de custos com o pessoal e a diminuição de outros rendimentos.


Assim, com base nos documentos analisados e atendendo ao contexto económico ainda um pouco difícil que vivemos no ano de 2017, concluímos que a Direção geriu com rigor as operações e escolheu as opções estratégicas que se mostraram mais adequadas.

Face ao acima exposto, concordamos que o Resultado Líquido negativo de 89.449,04 euros – Oitenta e Nove Mil Quatrocentos e Quarenta e Nove Euros e Quatro Cêntimos – seja transferido para a conta de “Resultados Transitados”.

Somos também de parecer que aproveis o Relatório e Contas desta Instituição, referente ao Exercício de 2017.

Olhão, 28 de Março de 2018

O CONSELHO FISCAL



Maria Guisomar Paulo