



Centro Bem Estar
Social N.ª Sr.ª de Fátima de Olhão,
Candidatos a 2021/2022
Rua das Flores da Encarnação n.º 4
8200-248 OLHÃO
Tel: 282 500 112 Fax: 282 500 120
Email: cbeso@bepes.pt



Centro Bem Estar
Social N.ª Sr.ª de Fátima de Olhão
Candidatos a 2021/2022
Rua das Flores da Encarnação n.º 4
8200-248 OLHÃO
Tel: 282 500 112 Fax: 282 500 120
Email: cbeso@bepes.pt

CENTRO BEM ESTAR SOCIAL NOSSA SENHORA DE FATIMA DE OLHÃO

Demonstrações Financeiras Individuais

Exercício 2021



Centro Bem-Estar
Social NP, SpA, Associação de Crianças
Caminho de 1001 124 221
Rua Dom João de Castro 1000
1700-040 Ourense, Portugal
Tel: +351 253 11 21 Fax: +351 253 11 21
Email: info@bem-estar.pt

Anexo às Demonstrações Financeiras Individuais

BALANÇO



Centro Bem Estar
Social N.º 501168451
Contribuição n.º 2011284431
Rua Fátima de Nossa Senhora de Fátima, 101
9100-000 Faro, Portugal
Tel: 289 202 111 Fax: 289 202 821
Email: abem@bemestar.pt

Balço da Entidade

Centro de Bem Estar Social de Nossa Senhora de Fátima de Olhão

CENTRO BEM ESTAR SOCIAL DE NOSSA SENHORA DE FATIMA		501168451	
BALANÇO EM 31 DE DEZEMBRO DE 2021			
UNIDADE MONETÁRIA (Euros)			
RUBRICAS	NOTAS	PERÍODO	
		2021	2020
ATIVO			
Ativo não corrente	5 e 6	897.329,84	896.304,16
Ativos fixos tangíveis			
Bens do Património Histórico e Cultural	18	7.203,71	5.573,73
Investimentos Financeiros			
Fundadores/beneméritos/patrocinadores/doadores/associados/membros		904.533,550	901.877,890
Ativo Corrente		100,850	
Inventários		484,75	681,75
Clientes/Utentes	11	6.180,35	5.790,40
Estado e outros entes públicos	7		
Outras contas a receber	9	4.998,32	5.691,04
Diferimentos	8	6.286,28	7.955,88
Outros activos financeiros	10	2.535,03	8.314,75
Caixa e depósitos bancários		20.585,580	28.433,820
Total do ativo		925.119,130	930.311,710
FUNDOS PATRIMONIAIS E PASSIVO			
Fundos Patrimoniais	17	40.166,85	40.166,85
Fundos			
Excedentes técnicos			
Reservas			
Resultados transitados	12	296.198,00	391.336,15
Outras variações nos fundos patrimoniais	13	343.134,10	349.514,97
Resultado líquido do período		-139.951,27	-95.138,15
Total do fundo de capital		539.547,68	685.879,82
Passivo			
Passivo não corrente	16	125.282,03	63.333,26
Financiamentos obtidos		125.282,03	63.333,26
Passivo corrente		45.932,39	67.595,85
Fornecedores	14	34.840,80	21.609,14
Estado e outros entes públicos	7		
Fundadores/beneméritos/patrocinadores/doadores/associados/membros	16	27.908,51	20.000,04
Financiamentos obtidos			
Diferimentos	15 e 16	151.607,72	71.893,60
Outras contas a pagar		260.289,42	181.098,63
Total do passivo		385.571,45	244.431,89
Total dos fundos patrimoniais e do passivo		925.119,13	930.311,71



Centro Bem-Estar
Social N.º 57, do Bairro de Oitão;
Comunidade de S. João de
Bom Fim, freguesia de S. João de
Bom Fim, concelho de Vila Verde,
Dist. Braga, Portugal
Tel: 253 203 113 Fax: 253 203 113
Email: cbe@bvwgpa.pt

Anexo às Demonstrações Financeiras Individuais
DEMONSTRAÇÃO DE RESULTADOS POR NATUREZAS



Centro Bem Estar Social N.º 523, das Fátimas de Olhão
 (Instituição N.º 901194123)
 Rua, Bem Estar da Encarnação 296 n.º 4
 4705-249 S. Fátima
 481-2009-2024 (T.º) Fax: 481-2009-2024
 Email: cbe@bemestar.pt

Demonstração de Resultados por Naturezas

Centro de Bem Estar Social de Nossa Senhora de Fátima de Olhão

Instituição:		NIF:	
CENTRO DE BEM ESTAR SOCIAL DE NOSSA SENHORA DE FATIMA		501168451	
DEMONSTRAÇÃO DOS RESULTADOS POR NATUREZAS			
UNIDADE MONETÁRIA (Euros)			
RENDIMENTOS E GASTOS	NOTAS	PERÍODO	PERÍODO
		31.12.2021	31.12.2020
Vendas e serviços prestados	19	34.925,89	75.846,26
Subsídios, doações e legados à exploração	20	426.262,18	395.509,41
Variação nos inventários da produção			
Trabalhos para a própria entidade			
Custos das mercadorias vendidas e das matérias consumidas	21	-129.912,90	-137.582,76
Fornecimentos e serviços externos	22	-78.379,49	-74.953,53
Gastos com o pessoal	23	-492.911,88	-401.546,08
Ajustamentos de inventários (perdas/reversões)			
Aumentos/reduções de justo valor			
Outros rendimentos e ganhos	24	130.290,72	81.932,76
Outros gastos e perdas	25	-3.680,41	-8.276,91
Resultado antes de depreciações, gastos de financiamentos e impostos		-113.405,89	-69.070,85
Gastos/reversões de depreciação e de amortização	26	-22.474,32	-21.976,84
Resultado operacional (antes de gastos de financiamento e impostos)		-135.880,21	-91.047,69
Juros e rendimentos similares obtidos		0,00	0,00
Juros e gastos similares suportados	27	-4.071,06	-4.090,46
Resultado antes de impostos		-139.951,27	-95.138,15
Imposto sobre o rendimento do período			
Resultado líquido do período		-139.951,27	-95.138,15



Centro Bem-Estar
Social N.º 571 da Freguesia de Colares
Caridade n.º 500-188-483
Rua Dom João de Castro, 10
1750-205 COLARES - Fone: 219 208 400
Email: cbe@colares.pt

Demonstração de resultados por valências em 31.12.2021



Centro Bem-Estar
Sociedade Civil de Interesse Público
Cadastrada em 2011 (N.º 453)
Rua General da Encarnação, n.º 4
1200-249 LISBOA
Telf: 2187-7028/3/4/5 Fax: 2187-7024/25/26
Email: cbe@bemestar.pt

**ANEXO AO BALANÇO
E À DEMONSTRAÇÃO DOS RESULTADOS
EM 31 DE DEZEMBRO DE 2021**



Anexo às Demonstrações Financeiras Individuais para o exercício findo em 31 de dezembro de 2021

(Valores expressos em euros)

1. Nota introdutória

O Centro de Bem Estar Social de Nossa Senhora de Fátima de Olhão, foi fundada em 1944, tem a sua sede na Rua Dâmaso da Encarnação, nº 4 8700 -249 Olhão.

A Instituição desenvolve a sua atividade em prol da defesa e proteção dos interesses sócio culturais e económicos da população mais carenciada e desfavorecida, proporcionando-lhes condições de integração em sociedade e melhoria das condições de vida.

2. Referencial contabilístico de preparação das demonstrações financeiras

a) Referencial Contabilístico

Em 2021 as demonstrações financeiras foram preparadas de acordo com o regime da Normalização Contabilística para as entidades do setor não lucrativo (ESNL) que faz parte integrante do Sistema de Normalização Contabilística.

A adoção das Normas Contabilísticas de Relato Financeiro para ESNL (NCRF-ESNL) ocorreu pela primeira vez em 1 de janeiro de 2012, pelo que a data de transição do referencial contabilístico Plano de Contas das Instituições Particulares de Solidariedade Social (PCIPSS) para este normativo é 1 de janeiro de 2011, tal como estabelecido pela NCRF 3 – Adoção pela primeira vez das Normas Contabilísticas e de Relato Financeiro.

b) Pressuposto da continuidade

As demonstrações financeiras anexas foram preparadas no pressuposto da continuidade das operações, a partir dos livros e registos contabilísticos da instituição, mantidos de acordo com os princípios contabilísticos geralmente aceites em Portugal.

c) Regime do acréscimo

A instituição regista os seus rendimentos e gastos de acordo com o regime do acréscimo, pelo qual os rendimentos e ganhos são reconhecidos à medida que são gerados, independentemente do momento em que são recebidos ou pagos. As diferenças entre os montantes recebidos e pagos e os correspondentes rendimentos e gastos são registados nas rubricas de “Devedores e credores por acréscimos e diferimentos”.



d) Classificação dos ativos e passivos não correntes

Os ativos realizáveis e os passivos exigíveis a mais de um ano a contar da data da demonstração da posição financeira são classificados, respetivamente, como ativos e passivos não correntes.

e) Passivos contingentes

Os passivos contingentes não são reconhecidos no balanço, sendo os mesmos divulgados no anexo caso existam, a não ser que a possibilidade de uma saída de fundos afetando benefícios económicos futuros seja remota.

f) Passivos financeiros

Os passivos financeiros são classificados de acordo com a substância contratual independentemente da forma legal que assumam.

g) Eventos subsequentes

Os eventos após a data do balanço que proporcionem informação adicional sobre condições que existiam nessa data são refletidos nas demonstrações financeiras.

Caso existam eventos materialmente relevantes após a data do balanço, são divulgados no anexo às demonstrações financeiras.

h) Derrogação das disposições do SNC

Não existiram, no decorrer do exercício a que respeitam estas demonstrações financeiras, quaisquer casos excecionais que implicassem a derrogação de qualquer disposição prevista pelo SNC.

3. Principais políticas contabilísticas

As principais políticas de contabilidade aplicadas na elaboração das demonstrações financeiras são as que abaixo se descrevem. Estas políticas foram consistentemente aplicadas a todos os exercícios apresentados, salvo indicação em contrário.

3.1. Moeda funcional e de apresentação

As demonstrações financeiras são apresentadas em Euros.
O Euro é a moeda funcional e de apresentação.

3.2. Ativos fixos tangíveis

Os ativos fixos tangíveis encontram-se registados ao custo de aquisição, deduzido das depreciações e das perdas por imparidade acumuladas.

As depreciações são calculadas, após o início de utilização dos bens, pelo método das quotas constantes em conformidade com o período de vida útil estimado para cada grupo de bens.

As taxas de depreciação utilizadas correspondem aos seguintes períodos de vida útil estimada:



	Anos de vida útil
Equipamento básico	
Equipamento de transporte	
Ferramentas e utensílios	
Equipamento administrativo	
Outros activos fixos tangíveis	

As despesas com reparação e manutenção destes ativos são consideradas como gasto no período em que ocorrem.

3.3. Cientes/Utentes e outros valores a receber

As contas de “Clientes e Utentes” e “Outros valores a receber” não têm implícitos juros e são registadas pelo seu valor nominal diminuído de eventuais perdas de imparidade, reconhecidas nas rubricas ‘Perdas de imparidade acumuladas’, para que as mesmas reflitam o seu valor realizável líquido.

3.4. Caixa e equivalentes de caixa

Esta rubrica inclui caixa, depósitos à ordem e a prazo em bancos. Os descobertos bancários são incluídos na rubrica “Financiamentos obtidos”, expresso no “passivo corrente”.

3.5. Fornecedores e outras contas a pagar

As contas a pagar a fornecedores e outros credores, que não vencem juros, são registadas pelo seu valor nominal, que é substancialmente equivalente ao seu justo valor.

3.6. Rédito e regime do acréscimo

O rédito compreende o justo valor da contraprestação recebida ou a receber pela prestação de serviços decorrentes da atividade normal da instituição.

A instituição reconhece rédito quando este pode ser razoavelmente mensurável, seja provável que a empresa obtenha benefícios económicos futuros, e os critérios específicos descritos a seguir se encontrem cumpridos.

Os rendimentos são reconhecidos na data da prestação dos serviços.

3.7. Subsídios

Os subsídios do governo são reconhecidos ao seu justo valor, quando existe uma garantia suficiente de que o subsídio venha a ser recebido e de que a empresa cumpre com todas as condições para o receber.

Os subsídios atribuídos a fundo perdido para o financiamento de projetos de investigação e desenvolvimento estão registados em balanço na rubrica “Rendimentos a reconhecer” e são reconhecidos na demonstração dos resultados de cada exercício, proporcionalmente às depreciações dos ativos subsidiados.



Os subsídios à exploração destinam-se à cobertura de gastos, incorridos e registados, com o desenvolvimento de ações de formação profissional, sendo os mesmos reconhecidos em resultados à medida que os gastos são incorridos, independentemente do momento de recebimento do subsídio.

4. Políticas contabilísticas, alterações nas estimativas contabilísticas e erros

No decorrer do exercício contabilístico não houve alterações das políticas contabilísticas adotadas.

5. Ativos fixos tangíveis

O movimento ocorrido nos ativos fixos tangíveis e respetivas depreciações, nos exercícios de 2021 e de 2020 foi o seguinte:

	31 de Dezembro de 2021			
Custo:				
Edifícios e outras construções	1.363.595,91			1.363.595,91
Equipamento básico	242.886,91	23.500,00		266.386,91
Equipamento de transporte	41.450,16			41.450,16
Equipamento administrativo	46.824,99			46.824,99
Outros activos fixos tangíveis	7.792,93			7.792,93
Investimentos em curso				
	1.702.550,90	23.500,00		1.726.050,90
Depreciações acumuladas				
Edifícios e outras construções	626.674,26	20.626,77		647.301,03
Equipamento básico	242.601,96	1.847,55		244.449,51
Equipamento de transporte	41.450,16			41.450,16
Equipamento administrativo	43.160,24			43.160,24
Outros activos fixos tangíveis	7.792,93			7.792,93
	953.886,62	22.474,32		984.153,87

	31 de Dezembro de 2020			
Custo:				
Edifícios e outras construções	1.363.595,91			1.363.595,91
Equipamento básico	242.886,91			242.886,91
Equipamento de transporte	41.450,16			41.450,16
Equipamento administrativo	46.824,99			46.824,99
Outros activos fixos tangíveis	7.792,93			7.792,93
Investimentos em curso				
	1.702.550,90			1.702.550,90
Depreciações acumuladas				
Edifícios e outras construções	606.047,49	20.626,77		626.674,26
Equipamento básico	242.601,96			242.601,96
Equipamento de transporte	41.450,16			41.450,16
Equipamento administrativo	41.810,17	1.350,07		43.160,24
Outros activos fixos tangíveis	7.792,93			7.792,93
	931.909,78	21.976,84		961.679,55



6. Propriedades de Investimento

Durante os períodos findos em 31 de Dezembro de 2021 e de 2020, o movimento ocorrido no valor das propriedades de investimento, foi o seguinte:

31 de Dezembro de 2021						
Art. U 1352 - Olhão	18.750,00	-	-	-	-	18.750,00
Art. U 1372 - Olhão	12.500,00	-	-	-	-	12.500,00
Art. U 104 - Quelfes	7.387,51	-	-	-	-	7.387,51
Art U 94 - Pechão	5.042,51 €	-	-	-	-	5.042,51
Art R 28 -secção N1-n2- Pechão	75.305,78 €	-	-	-	-	75.305,78
Art R 86 Secção F- Quelfes	40,07 €	-	-	-	-	40,07
Art U 264 - Quelfes	5.145,00 €	-	-	-	-	5.145,00
Art U 738- Quelfes	1.745,00 €	-	-	-	-	1.745,00
Art R 42 Secção I - Quelfes	890,92 €	-	-	-	-	890,92
Art R 47 Secção I - Quelfes	404,15 €	-	-	-	-	404,15
Art R 52 Secção I - Quelfes	191,10 €	-	-	-	-	191,10
Art R 39 Secção Q - Quelfes	519,36 €	-	-	-	-	519,36
Art R 7 Secção X1-x2 - Quelfes	2.597,37 €	-	-	-	-	2.597,37
Art U 76 - Quelfes	2.730,00 €	-	-	-	-	2.730,00
Art U 77 - Quelfes	1.642,51 €	-	-	-	-	1.642,51
Art. P 2241 - Pechão	3.750,00 €	-	-	-	-	3.750,00
Art R 94.º - Secção O - Quelfes	420,55 €	-	-	-	-	420,55
Art. R 95.º - Secção O - Quelfes	535,96 €	-	-	-	-	535,96
Art. R 96.º - Secção O - Quelfes	1.480,73 €	-	-	-	-	1.480,73
Art. R 38 - Secção N1-n2-pechão	572,07 €	-	-	-	-	572,07
Art. R 39- Secção N1-n2-pechão	9.887,01 €	-	-	-	-	9.887,01
Art. R 30- Secção N1-n2-pechão	1.657,03 €	-	-	-	-	1.657,03
Art. R 31 Secção N1-n2-pechão	2.238,31 €	-	-	-	-	2.238,31
	155.432,94					155.432,94

31 de Dezembro de 2020						
Art. U 1352 - Olhão	18.750,00	-	-	-	-	18.750,00
Art. U 1372 - Olhão	12.500,00	-	-	-	-	12.500,00
Art. U 104 - Quelfes	7.387,51	-	-	-	-	7.387,51
Art U 94 - Pechão	5.042,51 €	-	-	-	-	5.042,51
Art R 28 -secção N1-n2- Pechão	75.305,78 €	-	-	-	-	75.305,78
Art R 86 Secção F- Quelfes	40,07 €	-	-	-	-	40,07
Art U 264 - Quelfes	5.145,00 €	-	-	-	-	5.145,00
Art U 738- Quelfes	1.745,00 €	-	-	-	-	1.745,00
Art R 42 Secção I - Quelfes	890,92 €	-	-	-	-	890,92
Art R 47 Secção I - Quelfes	404,15 €	-	-	-	-	404,15
Art R 52 Secção I - Quelfes	191,10 €	-	-	-	-	191,10
Art R 39 Secção Q - Quelfes	519,36 €	-	-	-	-	519,36
Art R 7 Secção X1-x2 - Quelfes	2.597,37 €	-	-	-	-	2.597,37
Art U 76 - Quelfes	2.730,00 €	-	-	-	-	2.730,00
Art U 77 - Quelfes	1.642,51 €	-	-	-	-	1.642,51
Art. P 2241 - Pechão	3.750,00 €	-	-	-	-	3.750,00
Art R 94.º - Secção O - Quelfes	420,55 €	-	-	-	-	420,55
Art. R 95.º - Secção O - Quelfes	535,96 €	-	-	-	-	535,96
Art. R 96.º - Secção O - Quelfes	1.480,73 €	-	-	-	-	1.480,73
Art. R 38 - Secção N1-n2-pechão	572,07 €	-	-	-	-	572,07
Art. R 39- Secção N1-n2-pechão	9.887,01 €	-	-	-	-	9.887,01
Art. R 30- Secção N1-n2-pechão	1.657,03 €	-	-	-	-	1.657,03
Art. R 31 Secção N1-n2-pechão	2.238,31 €	-	-	-	-	2.238,31
	155.432,94					155.432,94

As propriedades de investimento compreendem essencialmente edifícios, outras construções e terrenos, os quais ainda que detidos para auferir rendimento e/ou valorização do capital e por se tratar de uma herança indivisa sem determinação de parte ou direito não foi possível com os coproprietários chegar a soluções de partilha ou geradores de receita. A herança está repartida por 4 instituições de solidariedade social localizadas em Olhão, nomeadamente a nossa, o Associação Cultural e de Apoio social de Olhão, Santa Casa da Misericórdia de Olhão e o Celeiro do Amor.

Por tal facto estes bens não são utilizados na produção ou fornecimento de bens e serviços nem para fins administrativos ou para venda no decurso da atividade corrente dos negócios.

Os custos incorridos com propriedades de investimento em utilização, nomeadamente manutenções, reparações, seguros e impostos sobre propriedades (imposto municipal sobre imóveis), são reconhecidos na demonstração dos resultados do período a que se referem. As beneficiações relativamente às quais se estima que gerem benefícios económicos adicionais futuros são capitalizadas na rubrica propriedades de investimento. Os referidos custos são imputados proporcionalmente à quota-parte que cada um detém.

7. Estado e outros entes públicos

Em 31 de Dezembro de 2021 e de 2020 a rubrica “Estado e outros entes públicos” no ativo e no passivo, apresentava os seguintes saldos:

	31-dez-21	31-dez-20
Activo		
Imposto sobre o rend. das pessoas colectivas (IRC)	2.789,06	2.789,06
Imposto sobre o valor acrescentado (IVA)	3.391,28	3.001,34
Outros impostos e taxas		
	6.180,34	5.790,40
Passivo		
Imposto sobre o rend. das pessoas singulares (IRS)	3.958,85	2.357,75
Imposto sobre valor acrescentado (IVA)	-	-
Segurança Social	30.881,95	19.251,39
Outros impostos e taxas	-	-
	34.840,80	21.609,14

8. Outros ativos correntes

Em 31 de Dezembro de 2021 e de 2020, a rubrica “Outros ativos” tinha a seguinte composição:

	31-dez-21	31-dez-20
Outros devedores	6.286,28	7.955,88
	6.286,28	7.955,88

9. Diferimentos

Em 31 de Dezembro de 2021 e de 2020 os saldos da rubrica “Diferimentos” do ativo e passivo foram como segue:

	31-dez-21	31-dez-20
Diferimentos (Ativo)		
Seguros pagos antecipadamente	4.998,32	5.691,04

- Deste valor corresponde a apólice de Acidentes de Trabalho a importância de 1.831,69€.



10. Caixa e depósitos bancários

Em 31 de Dezembro de 2021 e de 2020, os saldos desta rubrica apresentavam-se como segue:

	31-dez-21	31-dez-20
Caixa	842,34	70,05
Depósitos à ordem	1.692,69	8.244,70
Depósitos à prazo	-	-

11. Créditos a receber

Em 31 de Dezembro de 2021 e de 2020, os saldos desta rubrica apresentavam-se como segue:

	31-dez-21	31-dez-20
Clientes	484,75	681,75

12. Resultados transitados

Nesta conta encontram-se refletidos os resultados de exercícios anteriores, conforme deliberado por decisão da Assembleia Geral.

Esta rubrica inclui ainda os ajustamentos decorrentes da transição do PCIPSS para o ESNL, de acordo com o previsto na NCRF 3, tal como referido na nota 2.

13. Ajustamentos / Outras variações nos fundos patrimoniais

Em 31 de Dezembro de 2021 e de 2020 os saldos desta rubrica apresentavam-se como segue:

	31-dez-21	31-dez-20
Pavilhão Polivalente Edifício Fuzeta (PIDACC)	62.349,75	64.843,74
Construção Pavilhão Polivalente	22.346,24	23.144,32
Pograma pares 2011	114.440,03	117.374,39
Pograma pares 2015	6.486,43	6.640,87
Doações	137.511,65	137.511,65

14. Fornecedores

Em 31 de Dezembro de 2021 e de 2020 os saldos desta rubrica apresentavam-se como segue:

	31-dez-21	31-dez-20
Fornecedores	45.932,39	67.595,85



15. Outros passivos correntes

Em 31 de Dezembro de 2021 e de 2020 a rubrica "Outros passivos correntes" não corrente e corrente tinha a seguinte composição:

	31-dez-21		31-dez-20	
Pessoal	-	20.946,33	-	20.771,35
Fornecedores de Investimentos	-	-	-	-
Outros Credores	-	-	-	-
Outras contas a pagar	-	130.661,39	-	51.122,25
Credores por acréscimos	-	-	-	-

16. Financiamentos obtidos

Em 31 de Dezembro de 2021 e de 2020 os saldos desta rubrica apresentavam-se como segue:

	31-dez-21		31-dez-20	
Empréstimos bancários m.l.prazo	125.282,03	27.908,51	63.333,26	20.000,04

17. Fundo Social

Em 31 de Dezembro de 2021 o fundo social, encontra-se totalmente subscrito e realizado.

18. Investimentos financeiros

Em 31 de Dezembro de 2021 e de 2020 a rubrica "Investimentos financeiros" tinha a seguinte composição:

	31-dez-21		31-dez-20	
Fundo de compensação do trabalho	7.203,71	-	5.573,73	-

19. Vendas e prestações de serviços

As vendas e prestações de serviços nos períodos de 2021 e de 2020 foram como segue:

	Mercado Interno	Mercado Externo	Total	Mercado Interno	Mercado Externo	Total
Prestação de serviços	34.925,89	-	34.925,89	75.846,26	-	75.846,26



20. Subsídios à exploração

Nos períodos de 2021 e de 2020 a Instituição reconheceu rendimentos decorrentes dos seguintes subsídios:

	31-dez-21	31-dez-20
Instituto da Segurança Social	424.661,11	394.556,72
Instituto de Emprego e Formação Profissional	-	352,69
Autarquias e Junta Freguesia	600,00	600,00
Outros subsídios	1.001,07	

21. Custo das vendas

O custo das vendas nos exercícios findos em 31 de dezembro de 2021 e de 2020, é detalhado como segue:

	Matérias-primas, subsidiárias e de consumo	Mercadorias	Total	Matérias-primas, subsidiárias e de consumo	Mercadorias	Total
Saldo inicial em 1 de Janeiro	-	-	-	-	-	-
Regularizações	-	-	-	-	-	-
Compras	129.912,90	-	129.912,90	137.582,76	-	137.582,76
Custo de vendas	129.912,90	-	129.912,90	137.582,76	-	137.582,76
Saldo final em 31 de Dezembro	-	-	-	-	-	-

22. Fornecimentos e serviços externos

A repartição dos fornecimentos e serviços externos nos períodos findos em 31 de dezembro de 2021 e de 2020, foi a seguinte:

	31-dez-21	31-dez-20
Serviços especializados	19.312,11	13.262,68
Materiais	2.790,88	2.949,78
Energia e fluídos	29.482,20	26.821,01
Deslocações, estadas e transportes	1.381,13	827,48
Serviços diversos	25.413,17	31.092,58

23. Gastos com o pessoal

A repartição dos gastos com o pessoal nos períodos findos em 31 de dezembro de 2021 e de 2020, foi a seguinte:

	31-dez-21	31-dez-20
Remunerações do pessoal	397.522,88	323.544,77
Encargos sobre remunerações	85.649,00	70.091,08
Seguros	6.591,15	7.036,65
Outros gastos com pessoal	3.148,85	873,58

O número médio de empregados da Instituição no exercício de 2021 foi 30 e no exercício de 2020 foi 31.



24. Outros rendimentos

Os outros rendimentos, nos exercícios findos em 31 de dezembro de 2021 e de 2020, foram como segue:

	31-dez-21	31-dez-20
Rendimentos e ganhos nos restantes activos	11.381,26	11.381,25
Rendimentos e ganhos em inv. não financeiros	118.909,46	70.551,51
Outros rendimentos e ganhos, dos quais	68.231,53	62.900,03
- Donativos	6.380,87	6.380,87
- Imputação de Subsídios para Investimentos	16.344,34	1.270,61
- Correções relativas a períodos anteriores	26.825,04	-
- Indemnizações		

25. Outros gastos

Os outros gastos, nos exercícios findos em 31 de dezembro de 2021 e de 2020, foram como segue:

	31-dez-21	31-dez-20
Impostos	345,27	512,59
Outros gastos e perdas	3.335,14	7.764,32
Dos quais Correções de exercícios anteriores	3.335,14	6.256,92

26. Gastos/reversões de depreciação e de amortização

Nos exercícios findos em 31 de dezembro de 2021 e de 2020, os gastos com depreciações e amortizações apresentavam-se como segue:

	Gastos	Reversões	Total	Gastos	Reversões	Total
Activos fixos tangíveis	22.474,32	-	22.474,32	21.976,84	-	21.976,84

27. Resultados financeiros

Os resultados financeiros, nos períodos de 2021 e de 2020, tinham a seguinte composição:

Juros e rendimentos similares obtidos		
Juros obtidos	-	-
Outros rendimentos similares	-	-
Juros e gastos similares suportados		
Juros suportados	2.671,38	2.019,71
Outros gastos e perdas de financiamento	1.399,68	2.070,75
	4.071,06	4.090,46
Resultados financeiros		



28. Eventos subsequentes

Não são conhecidos à data quaisquer eventos subsequentes, com impacto significativo nas Demonstrações Financeiras de 31 de dezembro de 2021.

Após o encerramento do exercício, e até à elaboração do presente relatório, não se registraram outros factos suscetíveis de modificar a situação relevada nas contas, para efeitos do disposto na alínea b) do n.º 5 do Artigo 66º do Código das Sociedades Comerciais.

29. Outras divulgações

À data da emissão do presente anexo a pandemia desencadeada com o surto de doença provocada pelo vírus COVID-19 continua a condicionar a economia mundial e nacional, não obstante de se anunciar já um alívio gradual das medidas excecionais decretadas pelo governo com vista à retoma integral das atividades e regresso à normalidade, como é aliás expectável que suceda também ao nível da economia global.

A par da pandemia, é igualmente espectável que provoque impacto na economia à escala global o surgimento do recente conflito militar entre a Rússia e a Ucrânia. As consequências e a duração do conflito são bastante incertas, no entanto é principalmente esperado um agravamento dos preços da energia, podendo ainda vir a atingir outros sectores, nomeadamente o dos bens alimentares.

Contudo, consideramos que os mesmos não colocam uma incerteza significativa relativa à continuidade das operações do CBESNSFatima.

Além do enumerado no ponto anterior, não são conhecidos à data quaisquer eventos subsequentes, com impacto significativo nas Demonstrações Financeiras de 31 de dezembro de 2021.

Após o encerramento do exercício, e até à elaboração do presente relatório, não se registraram outros factos suscetíveis de modificar a situação relevada nas contas, para efeitos do disposto na alínea b) do n.º 5 do Artigo 66º do Código das Sociedades Comerciais.

30. Informações exigidas por diplomas legais

A Direção informa que a empresa não apresenta dívidas ao Estado em situação de mora, nos termos do Decreto-Lei 534/80, de 7 de novembro.

Dando cumprimento ao estipulado no Decreto nº 411/91, de 17 de Outubro, a Direção informa que a situação da empresa perante a Segurança Social se encontra regularizada, dentro dos prazos legalmente estipulados.

O Contabilista Certificado

A Direção



Companhia Brasileira
Sociedade Anônima
CNPJ nº 07.043.888/0001-00
Rua Rio de Janeiro, nº 400
Bairro ZOO CULTURAL
Cidade de São Paulo, SP, Brasil
Cidade de São Paulo, SP, Brasil



Câmara Municipal de São Estêvão
Social N.º 34. de Fátima

MAPA DE VALÊNCIAS 2021

31.12.2021


Designação da Conta	LII - lar Inf e Juventude	Creche	TOTAL
CUSTO DAS MERC.VENDIDAS E MAT.CONSUMIDAS	109.635,96	20.276,94	129.912,90
MATÉRIAS-PRIMAS, SUBSID. CONSUMO	109.635,96	20.276,94	129.912,90
Materias Primas	109.635,96	20.276,94	129.912,90
FORNECIMENTOS E SERVIÇOS EXTERNOS	64.084,19	14.295,30	78.379,49
SERVIÇOS ESPECIALIZADOS	15.641,02	3.671,09	19.312,11
Trabalhos Especializados	5.374,18	1.507,74	6.881,92
Vigilância E Segurança	0,00	1.249,85	1.249,85
Honorários	5.811,47	0,00	5.811,47
Conservação E Reparação	4.455,37	913,50	5.368,87
MATERIAIS	1.188,36	1.602,52	2.790,88
Ferramentas E Utens.desgaste Rápido	467,62	107,80	575,42
Material De Escritório	720,74	1.494,72	2.215,46
Material Didático	0,00	0,00	0,00
ENERGIA E FLUIDOS	25.345,52	4.136,68	29.482,20
Electricidade	11.169,09	2.117,53	13.286,62
Combustíveis	2.776,94	265,00	3.041,94
Água	4.552,61	1.383,47	5.936,08
Gas natural	6.846,88	370,68	7.217,56
Outros	0,00	0,00	0,00
DESLOCAÇÕES, ESTADAS E TRANSPORTES	1.340,83	40,30	1.381,13
Deslocações e estadas	1.340,83	40,30	1.381,13
SERVIÇOS DIVERSOS	20.568,46	4.844,71	25.413,17
Comunicação	2.709,12	0,54	2.709,66
Seguros	3.775,79	1.914,92	5.690,71
Contencioso e Notariado	82,87	0,00	82,87
Limpeza, Higiene E Conforto	3.945,32	2.020,62	5.965,94
Outros serviços	10.055,36	908,63	10.963,99
GASTOS COM O PESSOAL	378.616,26	114.295,62	492.911,88
REMUNERAÇÕES DO PESSOAL	306.794,76	90.728,12	397.522,88
Remunerações certas	290.214,23	88.933,04	379.147,27
Remunerações adicionais	16.580,53	1.795,08	18.375,61
ENCARGOS SOBRE REMUNERAÇÕES	66.961,91	18.687,09	85.649,00
Segurança Social	66.887,13	18.623,55	85.510,68
Fgct	74,78	63,54	138,32
Seguros De Acid Trabalho Doen. Prof	3.496,61	3.094,54	6.591,15
OUTROS GASTOS COM O PESSOAL	1.362,98	1.785,87	3.148,85
GASTOS DE DEPRECIACÃO E DE AMORTIZACÃO	5.843,32	16.631,00	22.474,32
ACTIVOS FIXOS TANGÍVEIS	5.843,32	16.631,00	22.474,32
Edifícios E Outras Construções	5.362,96	15.263,81	20.626,77
Equipamento Básico	480,36	1.367,19	1.847,55
OUTROS GASTOS E PERDAS	3.309,14	371,27	3.680,41
Impostos	345,27	0,00	345,27
Outros	2.963,87	371,27	3.335,14
Correcções Relativas A Periodos Ant	2.963,87	371,27	3.335,14
Outros Gastos e Perdas	0,00	0,00	0,00
GASTOS E PERDAS DE FINANCIAMENTO	1.221,32	2.849,74	4.071,06
Juros suportados	801,41	1.869,97	2.671,38
Serviços Bancários	419,90	979,78	1.399,68
PRESTAÇÕES DE SERVIÇOS	0,00	34.925,89	34.925,89
QUOTAS DOS UTILIZADORES	0,00	34.925,89	34.925,89
INFANCIA E JUVENTUDE	0,00	34.925,89	34.925,89
CRECHES	0,00	34.925,89	34.925,89
Mensalidades Creche	0,00	0,00	0,00
LAR DE CRIANÇAS E JOVENS	0,00	0,00	0,00
Prestações Familiares (ab. Família)	0,00	0,00	0,00
SUBS. DOAÇÕES E LEGADOS A EXPLORAÇÃO	287.008,28	138.653,90	425.662,18
SUBS. ESTADO E OUT. ENTES PUBLICOS	287.008,28	138.653,90	425.662,18
CENTRO REGIONAL SEGURANÇA SOCIAL	286.429,71	138.231,40	424.661,11
Creches	0,00	136.508,73	136.508,73
Apoio a família	291,77	1.564,70	1.856,47
Lar e Intern. p/ Crianças e Jovens	207.158,40	0,00	207.158,40
Financ. A Contratação (plano Sere+)	78.663,60	0,00	78.663,60
outros	315,94	157,97	473,91
AUTARQUIAS	600,00	0,00	600,00
Outros Organismos do Estado	578,57	422,50	1.001,07
DOAÇÕES E HERANÇAS	0,00	0,00	0,00
OUTROS RENDIMENTOS E GANHOS	73.728,16	56.562,56	130.290,72
REND. GANHOS INVEST. NÃO FINANCEIROS	3.414,38	7.966,88	11.381,26
ALIENAÇÕES	0,00	0,00	0,00
RENDAS OUTROS REND EM PROP. INVESTIMENT.	3.414,38	7.966,88	11.381,26
Rendas Herança Drº Aires Mendonça	3.414,38	7.966,88	11.381,26
OUTROS	70.313,78	48.595,68	118.909,46
Correcções Relativas A Periodos Ant	4.903,30	11.441,04	16.344,34
Imputação Subsídios P/ Investiment.	3.446,51	2.934,36	6.380,87
DONATIVOS	47.762,07	20.469,46	68.231,53
Donativos em Numerário	1.815,33	778,00	2.593,33
Donativos em Géneros	45.946,74	19.691,46	65.638,20
Outros Não Especificados	789,38	338,30	1.127,68
Indemnizações	13.412,52	13.412,52	26.825,04
JUROS, DIVIDEN. OUT. RENDIM. SIMILARES	0,00	0,00	0,00
OUTROS RENDIMENTOS SIMILARES	0,00	0,00	0,00
OUTRAS	0,00	0,00	0,00
TOTAL DOS GANHOS	361.336,44	230.142,35	591.478,79
TOTAL DOS GASTOS	562.710,19	168.719,87	731.430,06
RESULTADO LÍQUIDO	201.826,25	61.422,48	263.248,73

DEMONSTRAÇÃO DOS RESULTADOS POR NATUREZAS


UNIDADE MONETÁRIA (Euros)

RENDIMENTOS E GASTOS	NOTAS	PERÍODO
		31.12.2021
Vendas e serviços prestados	19	34.925,89
Subsídios, doações e legados à exploração	20	426.262,18
Variação nos Inventários da produção		
Trabalhos para a própria entidade		
Custos das mercadorias vendidas e das matérias consumidas	21	-129.912,90
Fornecimentos e serviços externos	22	-78.379,49
Gastos com o pessoal	23	-492.911,88
Ajustamentos de inventários (perdas/reversões)		
Aumentos/reduções de justo valor		
Outros rendimentos e ganhos	24	130.290,72
Outros gastos e perdas	25	-3.680,41
Resultado antes de depreciações, gastos de financiamentos e impostos		-113.405,89
Gastos/reversões de depreciação e de amortização	26	-22.474,32
Resultado operacional (antes de gastos de financiamento e impostos)		-135.880,21
Juros e rendimentos similares obtidos		0,00
Juros e gastos similares suportados	27	-4.071,06
Resultado antes de impostos		-139.951,27
Imposto sobre o rendimento do período		
Resultado líquido do período		-139.951,27

O Contabilista Certificado



A Direção




BALANÇO EM 31 DE DEZEMBRO DE 2021


UNIDADE MONETÁRIA (Euros)

RUBRICAS	NOTAS	PERÍODO	
		2021	2020
ATIVO			
Ativo não corrente			
Ativos fixos tangíveis	5 e 6	897.329,84	896.304,16
Bens do Património Histórico e Cultural			
Investimentos financeiros	18	7.203,71	5.573,73
Fundadores/beneméritos/patrocinadores/doadores/associados/membros			
		904.533,550	901.877,890
Ativo Corrente			
Inventários		100,850	
Clientes/Utentes	11	484,75	681,75
Estado e outros entes públicos	7	6.180,35	5.790,40
Outras contas a receber			
Diferimentos	9	4.998,32	5.691,04
Outros activos financeiros	8	6.286,28	7.955,88
Caixa e depósitos bancários	10	2.535,03	8.314,75
		20.585,580	28.433,820
Total do ativo:		925.119,130	930.311,710
FUNDOS PATRIMONIAIS E PASSIVO			
Fundos Patrimoniais			
Fundos	17	40.166,85	40.166,85
Excedentes técnicos			
Reservas			
Resultados transferidos	12	296.198,00	391.336,15
Outras variações nos fundos patrimoniais	13	343.134,10	349.514,97
Resultado líquido do período			
Total do fundo de capital		-139.951,27	-95.138,15
		538.547,68	685.879,82
Passivo			
Passivo não corrente			
Financiamentos obtidos	16	125.282,03	63.333,26
		125.282,03	63.333,26
Passivo corrente			
Fornecedores	14	45.932,39	67.595,85
Estado e outros entes públicos	7	34.840,80	21.609,14
Fundadores/beneméritos/patrocinadores/doadores/associados/membros			
Financiamentos obtidos	16	27.908,51	20.000,04
Diferimentos			
Outras contas a pagar	15 e 16	151.607,72	71.893,60
		260.289,42	181.098,63
Total do passivo		385.571,45	244.431,89
Total dos fundos patrimoniais e do passivo		925.119,13	930.311,71

O Contabilista Certificado



A Direção



CENTRO DE BEM ESTAR SOCIAL DE NOSSA SENHORA DE FÁTIMA OLHÃO

Exercício: 2021

BALANCETE ANALÍTICO

Regularizações

501168451

Conta	Designação	Débito Mês	Crédito Mês	Débito Acumulado	Crédito Acumulado	Saldo Devedor	Saldo Credor
11	CAIXA	0.00	0.00				
111	Caixa	0.00	0.00	21,617.78	20,775.44	842.34	0.00
				21,617.78	20,775.44	842.34	0.00
12	DEPÓSITOS À ORDEM	0.00	0.00				
121	DEPOSITOS Á ORDEM	0.00	0.00	660,730.00	659,037.31	1,692.69	0.00
1211	C.g.d. - 555010119230	0.00	0.00	660,730.00	659,037.31	1,692.69	0.00
1214	Montepio Geral	0.00	0.00	660,530.00	658,937.31	1,592.69	0.00
				200.00	100.00	100.00	0.00
21	CLIENTES E UTENTES	0.00	0.00	49,032.74	69,494.32	484.75	20,946.33
211	CLIENTES E UTENTES C/C	0.00	0.00	49,032.74	69,494.32	484.75	20,946.33
2117	UTENTES	0.00	0.00	49,032.74	69,494.32	484.75	20,946.33
2117008	Írina Marques Cruz	0.00	0.00	0.00	301.41	0.00	301.41
2117009	Mara Alexandra Marques Da Cruz	0.00	0.00	0.00	500.10	0.00	500.10
2117010	Carolina Isabel Mestre Magalhães	0.00	0.00	125.00	1,969.81	0.00	1,844.81
2117011	Tatiana Filipa Viana Salgado	0.00	0.00	125.00	586.87	0.00	461.87
2117012	Eva Sofia G. Fontoura	0.00	0.00	125.00	437.03	0.00	312.03
2117013	Ana Luisa Santos Freitas	0.00	0.00	125.00	474.49	0.00	349.49
2117014	Maria de Fátima Joia Eufrazio	0.00	0.00	0.00	516.96	0.00	516.96
2117016	Ana Lucia Rapazinho Marques	0.00	0.00	123.00	474.49	0.00	351.49
2117017	Nadfa Cristina M. da Cunha	0.00	0.00	129.00	486.98	0.00	357.98
2117018	Luna Maria Augusto Pinheiro	0.00	0.00	125.00	1,557.75	0.00	1,432.75
2117019	Ana Rita Verissimo de Almeida	0.00	0.00	125.00	486.98	0.00	361.98
2117020	Mariana Sousa Vieira Cavaco	0.00	0.00	137.00	449.52	0.00	312.52
2117021	Daniela Filipa Rapazinho Marques	0.00	0.00	160.00	586.87	0.00	426.87
2117022	Débora Sofia Alexandre Beirão	0.00	0.00	0.00	149.84	0.00	149.84
2117023	Stacy Mara Correia	0.00	0.00	125.00	474.49	0.00	349.49
2117024	Vilma da Conceição Augusto Pinheiro	0.00	0.00	125.00	1,657.68	0.00	1,532.68
2117025	Luana Filipa Luis das Neves	0.00	0.00	0.00	74.92	0.00	74.92
2117026	Iara Ângela Torpes Cabangaje	0.00	0.00	0.00	187.30	0.00	187.30
2117027	Rossana N° Caba	0.00	0.00	125.00	399.57	0.00	274.57
2117028	Joana Filipa Rodrigues	0.00	0.00	129.00	262.22	0.00	133.22
2117029	Maria Glória Marques Cunha	0.00	0.00	20.00	187.30	0.00	167.30
2117030	Gabriela Marques da Cunha	0.00	0.00	20.00	187.30	0.00	167.30
2117031	Claudia Isabel Vairinho Caiiro	0.00	0.00	20.00	74.92	0.00	54.92
2117032	Sabrina Alexandra Moreno Rodrigues	0.00	0.00	0.00	187.30	0.00	187.30
2117067	Mariana Vitória Rodrigues Da Silva	0.00	0.00	125.00	2,525.73	0.00	2,400.73
2117117	Suéli Garcia Fernandes	0.00	0.00	129.00	1,242.12	0.00	1,113.12
2117124	Lara Mendes Garcia	0.00	0.00	129.00	1,557.75	0.00	1,428.75
2117126	Tatiana Lopes Santos	0.00	0.00	125.00	1,458.95	0.00	1,333.95
2117127	Liliana Lopes Santos	0.00	0.00	324.68	1,419.76	0.00	1,095.08
2117128	Joana Lopes Santos	0.00	0.00	125.00	1,507.80	0.00	1,382.80
2117133	Margarida Beatriz Bexiga Dias	0.00	0.00	125.00	1,507.80	0.00	1,382.80
217999	Utentes Gerais	0.00	0.00	46,087.06	45,602.31	484.75	0.00
	FORNECEDORES	0.00	0.00	139,625.58	185,557.97	0.00	45,932.39
	FORNECEDORES C/C	0.00	0.00	139,625.58	185,557.97	0.00	45,932.39
	FORNECEDORES GERAIS	0.00	0.00	139,625.58	185,557.97	0.00	45,932.39
	FORNEC. GERAIS - MERCADO NACIONAL	0.00	0.00	139,625.58	185,550.91	0.00	45,925.33

CENTRO DE BEM ESTAR SOCIAL DE NOSSA SENHORA DE FÁTIMA OLHÃO

Exercicio: 2021

BALANCETE ANALÍTICO

Regularizações

501168451

Conta	Designação	Débito Mês	Crédito Mês	Débito Acumulado	Crédito Acumulado	Saldo Devedor	Saldo Credor
22111005	Makro, S.a.	0.00	0.00				
22111006	Edp Comercial, S. A.	0.00	0.00	3,637.22	3,637.22	0.00	0.00
22111010	Domotel, Lda.	0.00	0.00	12,455.70	15,151.94	0.00	2,696.24
22111012	Centro Ortopédico do Sul, Lda.	0.00	0.00	2,745.81	3,692.07	0.00	946.26
22111014	Prosegur, Lda.	0.00	0.00	58.30	58.30	0.00	0.00
22111015	A. Mascote, Lda	0.00	0.00	846.33	846.33	0.00	0.00
22111016	Lidl	0.00	0.00	2,750.00	3,500.00	0.00	750.00
22111017	Joaquim & Fernandes, Lda	0.00	0.00	36.35	36.35	0.00	0.00
22111019	Bafrutal, Lda	0.00	0.00	3,032.76	3,032.76	0.00	0.00
22111020	Friolhão, Alimentos Congelados, Lda	0.00	0.00	1,461.84	1,985.84	0.00	524.00
22111021	Vitor Pedro Unipessoal	0.00	0.00	483.46	1,607.68	0.00	1,124.22
22111022	Reciclmpa	0.00	0.00	0.00	439.11	0.00	439.11
22111024	Algartalhos Supermercados, Lda.	0.00	0.00	0.00	12.92	0.00	12.92
22111025	Medigás- Soc. Distr. de Gás Natural	0.00	0.00	2.70	2.70	0.00	0.00
22111026	Farmacia Da Ria - Olhão	0.00	0.00	7,119.61	7,682.31	0.00	562.70
22111028	J.m. Santos & Neto, Lda.	0.00	0.00	3,637.21	4,392.37	0.00	755.16
22111032	Ambiolhão, Lda.	0.00	0.00	55.35	55.35	0.00	0.00
22111054	Kmed-europa,lda	0.00	0.00	6,529.66	6,529.66	0.00	0.00
22111057	Ibericafrio,lda	0.00	0.00	627.50	627.50	0.00	0.00
22111059	Jrj, Lda. (Ricoh)	0.00	0.00	527.66	527.66	0.00	0.00
22111063	Carlos Gustavo S. Neves Marcos	0.00	0.00	316.42	316.42	0.00	0.00
22111492	Jose Quintino,lda.	0.00	0.00	210.00	290.00	0.00	80.00
22111494	Nos	0.00	0.00	0.00	9,636.95	0.00	9,636.95
22111497	Auto F.s.martins,lda	0.00	0.00	2,483.02	2,659.98	0.00	176.96
22111502	Milsul,lda	0.00	0.00	489.02	970.41	0.00	481.39
22111505	Arnaldo Matos Pereira,lda.	0.00	0.00	215.87	215.87	0.00	0.00
22111513	Martinel, Lda.	0.00	0.00	147.60	147.60	0.00	0.00
22111514	Clinar - Livraria E Papelaria, Lda.	0.00	0.00	546.20	722.07	0.00	175.87
22111520	Globaltoner Lda.	0.00	0.00	226.88	226.88	0.00	0.00
22111526	A Tolman, Unipessoal, Lda.	0.00	0.00	353.82	353.82	0.00	0.00
22111527	Electro - Dino	0.00	0.00	824.29	824.29	0.00	0.00
22111528	Antonio Pereira, Unipessoal, Lda.	0.00	0.00	230.54	230.54	0.00	0.00
22111529	Serunion Rest. De Port. S.a.	0.00	0.00	719.75	856.77	0.00	137.02
2211999	Diversos	0.00	0.00	86,281.97	113,708.50	0.00	27,426.53
2112	FORNC. GERAIS - MERCADO COMUNITARIO	0.00	0.00	572.74	572.74	0.00	0.00
2112001	Quirumed Health & Beauty	0.00	0.00	0.00	7.06	0.00	7.06
				0.00	7.06	0.00	7.06
1	PESSOAL	0.00	0.00				
1	REMUNERAÇÕES A PAGAR	0.00	0.00	321,851.39	322,419.80	0.00	568.41
12	AO PESSOAL	0.00	0.00	321,109.49	321,180.70	0.00	71.21
122	Remunerações A Pagar (Pessoal)	0.00	0.00	321,109.49	321,180.70	0.00	71.21
3	PENHORAS DE VENCIM. / ABONOS	0.00	0.00	321,109.49	321,180.70	0.00	71.21
32	Ao Pessoal	0.00	0.00	741.90	1,239.10	0.00	497.20
				741.90	1,239.10	0.00	497.20
	ESTADO E OUTROS ENTES PÚBLICOS	0.00	0.00				
	IMPOSTO SOBRE O RENDIMENTO	0.00	0.00	152,015.71	180,676.16	6,180.35	34,840.80
2	RETENÇÕES EFECTUADAS POR TERCEIROS	0.00	0.00	8,367.19	5,578.12	2,789.07	0.00
		0.00	0.00	5,578.13	2,789.06	2,789.07	0.00
124	Prediais	0.00	0.00	5,578.13	2,789.06	2,789.07	0.00

CENTRO DE BEM ESTAR SOCIAL DE NOSSA SENHORA DE FÁTIMA OLHÃO

Exercício: 2021

BALANCETE ANALÍTICO
Regularizações

501168451

Conta	Designação	Débito Mês	Crédito Mês	Débito Acumulado	Crédito Acumulado	Saldo Devedor	Saldo Credor
2417	Imposto A Recuperar	0.00	0.00	2,789.06	2,789.06	0.00	0.00
242	RETENÇÃO DE IMPOSTOS S/ RENDIMENTO	0.00	0.00	27,093.75	31,052.60	0.00	3,958.85
2421	Trabalho Dependentes	0.00	0.00	27,065.00	31,004.00	0.00	3,939.00
2422	Trabalho Independente	0.00	0.00	28.75	48.60	0.00	19.85
243	IMPOSTO S/ VALOR ACRESCENTADO (IVA)	0.00	0.00	8,532.27	5,140.99	3,391.28	0.00
2437	IVA - A RECUPERAR	0.00	0.00	670.35	0.00	670.35	0.00
24371	Do Período	0.00	0.00	670.35	0.00	670.35	0.00
2438	IVA - REEMBOLSOS PEDIDOS	0.00	0.00	7,861.92	5,140.99	2,720.93	0.00
2438003	Reembolsos Pedidos (2017)	0.00	0.00	2,096.94	0.00	2,096.94	0.00
2438004	Reembolsos Pedidos (2018)	0.00	0.00	234.05	0.00	234.05	0.00
2438006	Reembolsos Pedidos (2020)	0.00	0.00	2,380.34	2,380.34	0.00	0.00
2438007	Reembolsos Pedidos (2021)	0.00	0.00	3,150.59	2,760.65	389.94	0.00
245	Contrib. Para A Segurança Social	0.00	0.00	106,180.96	137,062.91	0.00	30,881.95
248	OUTRAS TRIBUTAÇÕES	0.00	0.00	1,841.54	1,841.54	0.00	0.00
2481	Fct	0.00	0.00	1,703.10	1,703.10	0.00	0.00
2482	Fgct	0.00	0.00	138.44	138.44	0.00	0.00
25	FINANCIAMENTOS OBTIDOS	101,948.77	101,948.77	125,591.53	278,782.07	0.00	153,190.54
251	INSTIT. CRÉDITO E SOC. FINANCEIRAS	101,948.77	101,948.77	125,591.53	278,782.07	0.00	153,190.54
2511	EMPRÉSTIMOS BANCÁRIOS	101,948.77	101,948.77	125,591.53	278,782.07	0.00	153,190.54
25111	CONTA CORRENTE	81,948.77	20,000.00	105,591.53	133,500.04	0.00	27,908.51
2511101	Cgd - Emprést. nº7459058982	0.00	20,000.00	20,000.04	40,000.04	0.00	20,000.00
2511102	Cgd - Emprést. nº7805047429	65,138.89	0.00	65,138.89	70,000.00	0.00	4,861.11
2511103	Contrato Auto nº100134252	16,809.88	0.00	20,452.60	23,500.00	0.00	3,047.40
25113	CONTA NÃO CORRENTE	20,000.00	81,948.77	20,000.00	145,282.03	0.00	125,282.03
2511301	Cgd - Emprést. nº7459058982	20,000.00	0.00	20,000.00	63,333.26	0.00	43,333.26
2511302	Cgd - Emprést. nº7805047429	0.00	65,138.89	0.00	65,138.89	0.00	65,138.89
2511303	Contrato Auto nº100134252	0.00	16,809.88	0.00	16,809.88	0.00	16,809.88
7	OUTRAS CONTAS A RECEBER E A PAGAR	57,936.62	66,006.24	103,526.76	227,333.46	6,286.28	130,092.98
72	DEVEDORES E CREDITORES POR	57,936.62	66,006.24	65,476.49	125,670.79	5,811.94	66,006.24
721	DEVEDORES ACRÉSCIMOS RENDIMENTOS	3,803.00	0.00	11,342.87	5,530.93	5,811.94	0.00
7219	OUTROS ACRÉSC. DE RENDIMENTOS	3,803.00	0.00	11,342.87	5,530.93	5,811.94	0.00
72191	Reembolso 50% Iva De Alimentação	0.00	0.00	7,539.87	5,530.93	2,008.94	0.00
72192	Comparticipações I. S. S. Creche	3,803.00	0.00	3,803.00	0.00	3,803.00	0.00
722	CREDITORES POR ACRÉSCIMOS DE GASTOS	54,133.62	66,006.24	54,133.62	120,139.86	0.00	66,006.24
7222	REMUNERAÇÕES A LIQUIDAR	54,133.62	66,006.24	54,133.62	120,139.86	0.00	66,006.24
7229	Remunerações A Liquidar	54,133.62	66,006.24	54,133.62	120,139.86	0.00	66,006.24
8	OUTROS DEVEDORES E CREDITORES	0.00	0.00	38,050.27	101,662.67	474.34	64,086.74
81	OUTROS DEVEDORES	0.00	0.00	474.34	0.00	474.34	0.00
8102	Cauções	0.00	0.00	40.02	0.00	40.02	0.00
8104	Vera Lucia Costa Gomes Santana	0.00	0.00	434.32	0.00	434.32	0.00
82	OUTROS CREDITORES	0.00	0.00	37,575.93	101,662.67	0.00	64,086.74
8201	Vida Económica - Editorial, S. A.	0.00	0.00	56.00	164.00	0.00	108.00

CENTRO DE BEM ESTAR SOCIAL DE NOSSA SENHORA DE FÁTIMA OLHÃO

Exercício: 2021

BALANCETE ANALÍTICO

Regularizações

501168451

Conta	Designação	Débito Mês	Crédito Mês	Débito Acumulado	Crédito Acumulado	Saldo Devedor	Saldo Credor
278202	Uripss - União Regional Das Ipss	0.00	0.00				
278204	Catório Not. - Miquelino Da Silva	0.00	0.00	308.00	308.00	0.00	0.00
278205	J. V. D. Material Electrico e Ilumi	0.00	0.00	59.04	59.04	0.00	0.00
278207	Nelson Farinha	0.00	0.00	29.86	29.86	0.00	0.00
278287	Patocinio Bolas Corroba	0.00	0.00	0.00	24,000.00	0.00	24,000.00
278288	Herança Drº Aires Mendonça	0.00	0.00	22,500.00	22,500.00	0.00	0.00
				14,623.03	54,601.77	0.00	39,978.74
28	DIFERIMENTOS	0.00	0.00				
281	GASTOS A RECONHECER	0.00	0.00	10,689.36	5,691.04	4,998.32	0.00
2812	Pag. Antecipados Seg. Ageas	0.00	0.00	10,689.36	5,691.04	4,998.32	0.00
				10,689.36	5,691.04	4,998.32	0.00
31	COMPRAS	130,013.75	260,027.50	260,027.50	260,027.50	0.00	0.00
312	MATÉRIAS-PRIMAS, SUBSID E DE CONSUM	0.00	130,013.75	130,013.75	130,013.75	0.00	0.00
3121	MERCADO NACIONAL	0.00	130,013.75	130,013.75	130,013.75	0.00	0.00
31215	Comp. Mat.primas Mn - Nd	0.00	68,513.62	68,513.62	68,513.62	0.00	0.00
31218	COMP. MAT.PRIMAS MN - OUTRAS	0.00	61,500.13	61,500.13	61,500.13	0.00	0.00
3121811	Generos Alimentares	0.00	61,500.13	61,500.13	61,500.13	0.00	0.00
314	TRANSFERÊNCIA DE COMPRAS	130,013.75	130,013.75	130,013.75	130,013.75	0.00	0.00
3142	Transfer. Compras Mat. Primas	130,013.75	130,013.75	130,013.75	130,013.75	0.00	0.00
				130,013.75	130,013.75	0.00	0.00
33	MATÉRIAS-PRIMAS, SUBS. E DE CONSUMO	130,114.60	130,013.75	130,114.60	130,013.75	100.85	0.00
331	Matérias-primas	130,114.60	130,013.75	130,114.60	130,013.75	100.85	0.00
				130,114.60	130,013.75	100.85	0.00
41	INVESTIMENTOS FINANCEIROS	0.00	0.00	7,276.83	73.12	7,203.71	0.00
414	INVESTIMENTOS NOOUTRAS EMPRESAS	0.00	0.00	7,276.83	73.12	7,203.71	0.00
4148	Fct	0.00	0.00	7,276.83	73.12	7,203.71	0.00
				7,276.83	73.12	7,203.71	0.00
42	PROPRIEDADES DE INVESTIMENTO	0.00	0.00	155,432.94	0.00	155,432.94	0.00
421	PROPRIEDADES INVESTIMENTO TERRENO	0.00	0.00	98,819.81	0.00	98,819.81	0.00
4210007	Artº R7 Secção X1-x2.queifes	0.00	0.00	2,597.37	0.00	2,597.37	0.00
4210028	Artº R28 Secção N1-n2-pechão	0.00	0.00	75,305.78	0.00	75,305.78	0.00
4210039	Artº R39 Secção Q.queifes	0.00	0.00	519.36	0.00	519.36	0.00
4210042	Artº R42 Secção I-queifes	0.00	0.00	890.92	0.00	890.92	0.00
4210047	Artº R 47 Secção I - Queifes	0.00	0.00	404.15	0.00	404.15	0.00
4210052	Artº R 52 Secção I - Queifes	0.00	0.00	191.10	0.00	191.10	0.00
4210076	Artº U 76 - Queifes	0.00	0.00	682.50	0.00	682.50	0.00
4210077	Artº U 77 _ Queifes	0.00	0.00	410.63	0.00	410.63	0.00
4210086	Artº 86 Secção F - Queifes	0.00	0.00	40.07	0.00	40.07	0.00
210094	Artº U 94 - Pechão	0.00	0.00	1,260.63	0.00	1,260.63	0.00
210104	Artº U 104 - Pechão	0.00	0.00	1,846.88	0.00	1,846.88	0.00
210264	Artº U 264 - Queifes	0.00	0.00	1,286.25	0.00	1,286.25	0.00
210738	Artº U 738 - Queifes	0.00	0.00	436.25	0.00	436.25	0.00
211352	Artº U 1352 - Olhão	0.00	0.00	4,687.50	0.00	4,687.50	0.00
211372	Artº U 1372 - Olhão	0.00	0.00	3,125.00	0.00	3,125.00	0.00
212454	Artº P 2241 - Pechão	0.00	0.00	937.50	0.00	937.50	0.00
212455	Artº R 94 -secção -o - Queifes	0.00	0.00	105.14	0.00	105.14	0.00

CENTRO DE BEM ESTAR SOCIAL DE NOSSA SENHORA DE FÁTIMA OLHÃO

Exercício: 2021

BALANCETE ANALÍTICO
Regularizações

501168451

Conta	Designação	Débito Mês	Crédito Mês	Débito Acumulado	Crédito Acumulado	Saldo Devedor	Saldo Credor
4212456	Artº R 95 -secção -o - Quelfes	0.00	0.00				
4212457	Artº R 96 - Secção O - Olhão	0.00	0.00	133.99	0.00	133.99	0.00
4212458	Artº R 38 Secção N1-n2 - Pechão	0.00	0.00	370.18	0.00	370.18	0.00
4212459	Artº R 39 Secção N1-n2- Pechão	0.00	0.00	143.02	0.00	143.02	0.00
4212460	Artº R 30 - Secção N1-n2- Pechão	0.00	0.00	2,471.75	0.00	2,471.75	0.00
4212461	Artº R 31 - Secção N1-n2- Pechão	0.00	0.00	414.26	0.00	414.26	0.00
422	PROPRIEDADES INVESTIMENTO EDIFICIO	0.00	0.00	559.58	0.00	559.58	0.00
4220076	Artº U 76 - Quelfes	0.00	0.00	56,613.13	0.00	56,613.13	0.00
4220077	Artº U 77 - Quelfes	0.00	0.00	2,047.50	0.00	2,047.50	0.00
4220094	Artº U 94 - Pechão	0.00	0.00	1,231.88	0.00	1,231.88	0.00
4220104	Artº U 104 - Pechão	0.00	0.00	3,781.88	0.00	3,781.88	0.00
4220264	Artº U 264 - Quelfes	0.00	0.00	5,540.63	0.00	5,540.63	0.00
4220738	Artº U 738 - Quelfes	0.00	0.00	3,858.75	0.00	3,858.75	0.00
4221352	Artº U 1352 - Olhão	0.00	0.00	1,308.75	0.00	1,308.75	0.00
4221372	Artº U 1372 - Olhão	0.00	0.00	14,062.50	0.00	14,062.50	0.00
4222454	Artº P 2241 - Pechão	0.00	0.00	9,375.00	0.00	9,375.00	0.00
4222455	Artº R 94 -secção -O - Quelfes	0.00	0.00	2,812.50	0.00	2,812.50	0.00
4222456	Artº R 95 -secção -o - Quelfes	0.00	0.00	315.41	0.00	315.41	0.00
4222457	Artº R 96 -secção -o - Quelfes	0.00	0.00	401.97	0.00	401.97	0.00
4222458	Artº R 38 Secção N1-n2 - Pechão	0.00	0.00	1,110.55	0.00	1,110.55	0.00
4222459	Artº R 39 Secção N1-n2 - Pechão	0.00	0.00	429.05	0.00	429.05	0.00
4222460	Artº R 30 Secção N1-n2 - Pechão	0.00	0.00	7,415.26	0.00	7,415.26	0.00
4222461	Artº R 31 Secção N1-n2 - Pechão	0.00	0.00	1,242.77	0.00	1,242.77	0.00
				1,678.73	0.00	1,678.73	0.00
13	ACTIVOS FIXOS TANGÍVEIS	0.00	22,474.32	1,726,050.77	984,153.87	1,726,050.77	984,153.87
133	OUT. ACTIVOS FIXOS TANGÍVEIS	0.00	22,474.32	1,726,050.77	984,153.87	1,726,050.77	984,153.87
332	EDIFÍCIOS E OUTRAS CONSTRUÇÕES	0.00	0.00	1,363,595.78	0.00	1,363,595.78	0.00
3321	EDIFÍCIOS	0.00	0.00	1,363,595.78	0.00	1,363,595.78	0.00
33211	Edifício Sede	0.00	0.00	507,313.05	0.00	507,313.05	0.00
33212	Edifício-fuzeta	0.00	0.00	77,960.67	0.00	77,960.67	0.00
33213	Pavilhão Polivalente	0.00	0.00	121,457.29	0.00	121,457.29	0.00
33214	Edifício-creche	0.00	0.00	656,864.77	0.00	656,864.77	0.00
33	EQUIPAMENTO BÁSICO	0.00	0.00	242,886.91	0.00	242,886.91	0.00
331	Equip. De Aloj. Utentes	0.00	0.00	197,781.44	0.00	197,781.44	0.00
333	Equipamento Didactico	0.00	0.00	20,293.73	0.00	20,293.73	0.00
336	Máquinas Motores E Operadoras	0.00	0.00	24,811.74	0.00	24,811.74	0.00
34	EQUIPAMENTO DE TRANSPORTE	0.00	0.00	64,950.16	0.00	64,950.16	0.00
341	VEÍCULOS LIGEIROS	0.00	0.00	56,470.59	0.00	56,470.59	0.00
411	Veic. Ford -94-37-zi	0.00	0.00	18,970.59	0.00	18,970.59	0.00
412	Veic. Renault 58-bn-82	0.00	0.00	14,000.00	0.00	14,000.00	0.00
413	Veic. Fiat Talento 25-XE-44	0.00	0.00	23,500.00	0.00	23,500.00	0.00
42	VEÍCULOS MISTOS	0.00	0.00	8,479.57	0.00	8,479.57	0.00
421	Veic. Ford Im-45-30	0.00	0.00	498.80	0.00	498.80	0.00
422	Veic. Ford Qg-00-90	0.00	0.00	7,980.77	0.00	7,980.77	0.00
5	EQUIPAMENTOS ADMINISTRATIVO	0.00	0.00	46,824.99	0.00	46,824.99	0.00
51	Mobil. E Utensílios Administ.	0.00	0.00	3,075.77	0.00	3,075.77	0.00
52	Máquinas De Escritorio	0.00	0.00	4,224.93	0.00	4,224.93	0.00

CENTRO DE BEM ESTAR SOCIAL DE NOSSA SENHORA DE FÁTIMA OLHÃO

Exercício: 2021

BALANCETE ANALÍTICO

Regularizações

501168451

Conta	Designação	Débito Mês	Crédito Mês	Débito Acumulado	Crédito Acumulado	Saldo Devedor	Saldo Credor
43353	Mobil. E Equip. Social	0.00	0.00				
43354	Equipamento Informatico	0.00	0.00	840.00	0.00	840.00	0.00
43355	Equip. Diversos	0.00	0.00	27,155.20	0.00	27,155.20	0.00
43356	Instalação De Camaras De Vigilancia	0.00	0.00	3,533.03	0.00	3,533.03	0.00
43359	Sistemas Detecção De Incendios	0.00	0.00	830.25	0.00	830.25	0.00
4337	OUT. ACTIVOS FIXOS TANGIVEIS	0.00	0.00	7,165.81	0.00	7,165.81	0.00
43374	Obras De Arte	0.00	0.00	7,792.93	0.00	7,792.93	0.00
43375	Biblioteca	0.00	0.00	5,519.20	0.00	5,519.20	0.00
43379	Extintores	0.00	0.00	1,311.84	0.00	1,311.84	0.00
4338	DEPRECIACÕES ACUMULADAS	0.00	0.00	961.89	0.00	961.89	0.00
43382	EDIFICIOS E OUTRAS CONTRUÇÕES	0.00	22,474.32	0.00	984,153.87	0.00	984,153.87
433821	EDIFICIOS	0.00	20,626.77	0.00	647,301.03	0.00	647,301.03
4338211	Edificio Sede	0.00	20,626.77	0.00	647,301.03	0.00	647,301.03
4338212	Edificio Fuzeta	0.00	3,957.57	0.00	399,768.47	0.00	399,768.47
4338213	Pavilhão Polivalente	0.00	1,102.75	0.00	47,151.82	0.00	47,151.82
4338214	Edificio Creche	0.00	2,429.15	0.00	55,870.44	0.00	55,870.44
43383	EQUIPAMENTO BASICO	0.00	13,137.30	0.00	144,510.30	0.00	144,510.30
433831	Equip.de Aloj.am.de Utentes	0.00	0.00	0.00	242,601.96	0.00	242,601.96
433833	Equipamento Didatico	0.00	0.00	0.00	201,479.61	0.00	201,479.61
433836	Máquinas Motoras E Operadoras	0.00	0.00	0.00	21,020.32	0.00	21,020.32
43384	EQUIPAMENTO DE TRANSPORTE	0.00	0.00	0.00	20,102.03	0.00	20,102.03
433841	VEÍCULOS LIGEIOS	0.00	979.17	0.00	42,429.33	0.00	42,429.33
4338411	Veic. Ford 94-37-zi	0.00	979.17	0.00	33,949.76	0.00	33,949.76
4338412	Veic. Renault 58-bn-82	0.00	0.00	0.00	18,970.59	0.00	18,970.59
4338413	Veic. Fiat 25-XE-44	0.00	0.00	0.00	14,000.00	0.00	14,000.00
433842	VEÍCULOS MISTOS	0.00	979.17	0.00	979.17	0.00	979.17
4338421	Veic. Ford Im-45-30	0.00	0.00	0.00	8,479.57	0.00	8,479.57
4338422	Veic.ford Qg-00-90	0.00	0.00	0.00	498.80	0.00	498.80
43386	EQUIPAMENTO ADMINISTRATIVO	0.00	0.00	0.00	7,980.77	0.00	7,980.77
433861	Mobil. Utensílios Administ.	0.00	868.38	0.00	44,028.62	0.00	44,028.62
433862	Máquinas De Escritorio	0.00	736.49	0.00	6,877.67	0.00	6,877.67
433863	Mobil. E Equip. Social	0.00	0.00	0.00	3,308.03	0.00	3,308.03
433864	Equipamento Informático	0.00	0.00	0.00	6,073.05	0.00	6,073.05
433865	Equip. diversos	0.00	131.89	0.00	18,395.11	0.00	18,395.11
433869	Sistemas Detecção Incendios	0.00	0.00	0.00	2,790.02	0.00	2,790.02
43389	OUTROS ACTIVOS FIXOS TANGÍVEIS	0.00	0.00	0.00	6,584.74	0.00	6,584.74
433891	Obras De Arte	0.00	0.00	0.00	7,792.93	0.00	7,792.93
433892	Biblioteca	0.00	0.00	0.00	5,519.20	0.00	5,519.20
433893	Extintores	0.00	0.00	0.00	1,311.84	0.00	1,311.84
				0.00	961.89	0.00	961.89
	FUNDOS	0.00	0.00	0.00	40,166.85	0.00	40,166.85
	FUNDO SOCIAL	0.00	0.00	0.00	40,166.85	0.00	40,166.85
1	Fundo Social-c.b.e.s.n. Fatima	0.00	0.00	0.00	40,166.85	0.00	40,166.85
	RESULTADOS TRANSITADOS	0.00	0.00	346,929.54	643,127.54	346,929.54	643,127.54

CENTRO DE BEM ESTAR SOCIAL DE NOSSA SENHORA DE FÁTIMA OLHÃO

Exercício: 2021

BALANCETE ANALÍTICO

Regularizações

501168451

Conta	Designação	Débito Mês	Crédito Mês	Débito Acumulado	Crédito Acumulado	Saldo Devedor	Saldo Credor
5601	Exercício Anterior	0.00	0.00	0.00	529,810.23	0.00	529,810.23
5607	Do Exercício 2015	0.00	0.00	1,131.82	0.00	1,131.82	0.00
5608	Exercício De 2016	0.00	0.00	81,444.18	0.00	81,444.18	0.00
5609	Exercício De 2017	0.00	0.00	89,449.04	0.00	89,449.04	0.00
5610	Exercício De 2018	0.00	0.00	0.00	71,894.80	0.00	71,894.80
5611	Exercício De 2019	0.00	0.00	0.00	0.00	0.00	0.00
5612	Outros	0.00	0.00	79,766.35	0.00	79,766.35	0.00
5613	Exercício De 2020	0.00	0.00	0.00	41,422.51	0.00	41,422.51
				95,138.15	0.00	95,138.15	0.00
59	OUTRAS VARIAÇÕES FUNDOS PROP.	6,380.87	0.00	6,380.87	349,514.97	0.00	343,134.10
593	SUBSIDIOS	6,380.87	0.00	6,380.87	212,003.32	0.00	205,622.45
5931	PAV. POLIV. E EDIF. FUZETA	2,493.99	0.00	2,493.99	64,843.74	0.00	62,349.75
59311	Piddac	2,493.99	0.00	2,493.99	64,843.74	0.00	62,349.75
5932	OUTROS	798.08	0.00	798.08	23,144.32	0.00	22,346.24
59321	Construção Pavilhão Poliv.	798.08	0.00	798.08	23,144.32	0.00	22,346.24
5933	EDIFICIO - CRECHE	3,088.80	0.00	3,088.80	124,015.26	0.00	120,926.46
59331	Programa Pares 2011	2,934.36	0.00	2,934.36	117,374.39	0.00	114,440.03
59332	Programa Pares 2015	154.44	0.00	154.44	6,640.87	0.00	6,486.43
594	DOAÇÕES	0.00	0.00	0.00	137,511.65	0.00	137,511.65
5941	DOAÇÕES	0.00	0.00	0.00	137,511.65	0.00	137,511.65
59411	DOAÇÕES	0.00	0.00	0.00	137,511.65	0.00	137,511.65
594110007	Artº R 7 - Secção X1-x2 - Quelfes	0.00	0.00	0.00	2,597.37	0.00	2,597.37
594110028	Artº R 28 - Secção - N1-n2 - Pechão	0.00	0.00	0.00	75,305.78	0.00	75,305.78
594110039	Artº R 39 - Secção O - Quelfes	0.00	0.00	0.00	519.36	0.00	519.36
594110042	Artº R 42 - Secção I - Quelfes	0.00	0.00	0.00	890.92	0.00	890.92
594110047	Artº R 47 - Secção I - Quelfes	0.00	0.00	0.00	404.15	0.00	404.15
594110052	Artº R 52 -secção I - Quelfes	0.00	0.00	0.00	191.10	0.00	191.10
594110076	Artº U - 76 - Quelfes	0.00	0.00	0.00	2,730.00	0.00	2,730.00
594110077	Artº U 77 - Quelfes	0.00	0.00	0.00	1,642.51	0.00	1,642.51
594110086	Artº R 86 - Secção F- Quelfes	0.00	0.00	0.00	40.07	0.00	40.07
594110094	Art.º U 94 - Pechão	0.00	0.00	0.00	5,042.51	0.00	5,042.51
594110104	Art.º U 104 - Quelfes	0.00	0.00	0.00	7,387.51	0.00	7,387.51
594110264	Art.º U 264 Quelfes	0.00	0.00	0.00	5,145.00	0.00	5,145.00
594110738	Art.º U 738 - Quelfes	0.00	0.00	0.00	1,745.00	0.00	1,745.00
594111352	Artº U 1352 - Olhão	0.00	0.00	0.00	8,132.51	0.00	8,132.51
594111372	Art.º U 13725 - Olhão	0.00	0.00	0.00	4,180.00	0.00	4,180.00
594112454	Art.º P 2241 - Pechão	0.00	0.00	0.00	3,750.00	0.00	3,750.00
594112455	Art.º R 94º - Secção O Quelfes	0.00	0.00	0.00	420.55	0.00	420.55
594112456	Art.º R 95º Secção O - Quelfes	0.00	0.00	0.00	535.96	0.00	535.96
594112457	Art.º R 96º Secção O - Quelfes	0.00	0.00	0.00	1,480.73	0.00	1,480.73
594112458	Art.º R 38º Secção N1-n2 Pechão	0.00	0.00	0.00	572.07	0.00	572.07
594112459	Artº R 39º Secção N1-n2 - Pechão	0.00	0.00	0.00	9,887.01	0.00	9,887.01
594112460	Artº R 30º N1-n2 - Pechão	0.00	0.00	0.00	1,657.03	0.00	1,657.03
594112461	Art.º R 31º Secção N1-n2 - Pechão	0.00	0.00	0.00	2,238.31	0.00	2,238.31
594112462	Artº R 119º Secção H - Pechão	0.00	0.00	0.00	1,016.20	0.00	1,016.20
	CUSTO DAS MERC.VENDIDAS E MAT.CONSU	130,013.75	100.85	130,013.75	100.85	129,912.90	0.00
	MATÉRIAS-PRIMAS, SUBSID. CONSUMO	130,013.75	100.85	130,013.75	100.85	129,912.90	0.00

CENTRO DE BEM ESTAR SOCIAL DE NOSSA SENHORA DE FÁTIMA OLHÃO

Exercício: 2021

BALANCETE ANALÍTICO

Regularizações

501168451

Conta	Designação	Débito Mês	Crédito Mês	Débito Acumulado	Crédito Acumulado	Saldo Devedor	Saldo Credor
6121	MATERIAS PRIMAS	130,013.75	100.85	130,013.75	100.85		
61211	Generos Alimentares	130,013.75	100.85	130,013.75	100.85	129,912.90	0.00
62	FORNECIMENTOS E SERVIÇOS EXTERNOS	0.00	0.00	78,575.38	195.89	78,379.49	0.00
622	SERVIÇOS ESPECIALIZADOS	0.00	0.00	19,487.39	175.28	19,312.11	0.00
6221	TRABALHOS ESPECIALIZADOS	0.00	0.00	6,881.92	0.00	6,881.92	0.00
62215	Trabalhos Especializados-nd	0.00	0.00	6,881.92	0.00	6,881.92	0.00
6223	VIGILÂNCIA E SEGURANÇA	0.00	0.00	1,249.85	0.00	1,249.85	0.00
62235	Vigilância E Segurança-nd	0.00	0.00	1,249.85	0.00	1,249.85	0.00
6224	HONORÁRIOS	0.00	0.00	5,811.47	0.00	5,811.47	0.00
62244	Honorários-is	0.00	0.00	790.00	0.00	790.00	0.00
62245	Honorários-nd	0.00	0.00	5,021.47	0.00	5,021.47	0.00
6226	CONSERVAÇÃO E REPARAÇÃO	0.00	0.00	5,544.15	175.28	5,368.87	0.00
62265	Conservação E Reparação-nd	0.00	0.00	5,512.66	175.28	5,337.38	0.00
62266	CONSERVAÇÃO E REPARAÇÃO	0.00	0.00	31.49	0.00	31.49	0.00
622665	Conserv.e Repar. Viaturas Lig. Nd	0.00	0.00	31.49	0.00	31.49	0.00
623	MATERIAIS	0.00	0.00	2,811.49	20.61	2,790.88	0.00
6231	FERRAMENTAS E UTENS.DESGASTE RÁPIDO	0.00	0.00	575.42	0.00	575.42	0.00
62315	Ferramentas E Utensílios De De-nd	0.00	0.00	575.42	0.00	575.42	0.00
6233	MATERIAL DE ESCRITÓRIO	0.00	0.00	2,236.07	20.61	2,215.46	0.00
62335	Material De Escritório-nd	0.00	0.00	1,279.65	20.61	1,259.04	0.00
62338	Material Didactico	0.00	0.00	956.42	0.00	956.42	0.00
624	ENERGIA E FLUIDOS	0.00	0.00	29,482.20	0.00	29,482.20	0.00
6241	ELECTRICIDADE	0.00	0.00	13,286.62	0.00	13,286.62	0.00
62415	Electricidade-nd	0.00	0.00	13,286.62	0.00	13,286.62	0.00
6242	COMBUSTÍVEIS	0.00	0.00	3,041.94	0.00	3,041.94	0.00
62422	GASOLEO	0.00	0.00	3,041.94	0.00	3,041.94	0.00
624225	Gasoleo-nd	0.00	0.00	3,041.94	0.00	3,041.94	0.00
6243	ÁGUA	0.00	0.00	5,936.08	0.00	5,936.08	0.00
62434	Água-is	0.00	0.00	1,300.05	0.00	1,300.05	0.00
62435	Água-nd	0.00	0.00	4,636.03	0.00	4,636.03	0.00
648	OUTROS	0.00	0.00	7,217.56	0.00	7,217.56	0.00
6488	OUTROS-OUT	0.00	0.00	7,217.56	0.00	7,217.56	0.00
64885	Gaz Natural	0.00	0.00	7,217.56	0.00	7,217.56	0.00
651	DESLOCAÇÕES, ESTADAS E TRANSPORTES	0.00	0.00	1,381.13	0.00	1,381.13	0.00
6511	DESLOCAÇÕES E ESTADAS	0.00	0.00	1,381.13	0.00	1,381.13	0.00
65115	Deslocações E Estadas-nd	0.00	0.00	114.03	0.00	114.03	0.00
65117	Deslocações E Estadas - Utentes	0.00	0.00	1,267.10	0.00	1,267.10	0.00
652	SERVIÇOS DIVERSOS	0.00	0.00	25,413.17	0.00	25,413.17	0.00
6524	COMUNICAÇÃO	0.00	0.00	2,709.66	0.00	2,709.66	0.00
65244	Comunicação-is	0.00	0.00	177.51	0.00	177.51	0.00
65245	Comunicação-nd	0.00	0.00	2,532.15	0.00	2,532.15	0.00

CENTRO DE BEM ESTAR SOCIAL DE NOSSA SENHORA DE FÁTIMA OLHÃO

Exercício: 2021

BALANCETE ANALÍTICO

Regularizações

501168451

Conta	Designação	Débito Mês	Crédito Mês	Débito Acumulado	Crédito Acumulado	Saldo Devedor	Saldo Credor
6263	SEGUROS						
62634	Seguros-is	0.00	0.00	5,690.71	0.00	5,690.71	0.00
6265	CONTENCIOSO E NOTÁRIADO						
62654	Contencioso E Notariado-is	0.00	0.00	82.87	0.00	82.87	0.00
62655	Contencioso E Notariado-nd	0.00	0.00	62.98	0.00	62.98	0.00
6267	LIMPEZA, HIGIENE E CONFORTO						
62675	Limpeza, Higiene E Conforto-nd	0.00	0.00	5,965.94	0.00	5,965.94	0.00
6268	OUTROS SERVIÇOS						
62685	Outros Serviços-nd	0.00	0.00	10,963.99	0.00	10,963.99	0.00
62688	CUSTOS COM SERV. -EDUC. E CULTURA						
626881	Aquis.serv.-educação E Cultura	0.00	0.00	10,524.95	0.00	10,524.95	0.00
626883	Encargos De Saúde Com Utentes	0.00	0.00	285.73	0.00	285.73	0.00
626884	Gratificação Estimulo A Utentes	0.00	0.00	9,388.65	0.00	9,388.65	0.00
626888	Serviços Bancários - Isentos	0.00	0.00	346.24	0.00	346.24	0.00
62689	OUTROS FORC. E SERVIÇOS						
626891	Flores E Out. Ornament.decor.	0.00	0.00	20.00	0.00	20.00	0.00
63	GASTOS COM O PESSOAL	66,006.24	54,133.62	575,553.01	82,641.13	492,911.88	0.00
632	REMUNERAÇÕES DO PESSOAL	54,094.90	44,720.98	470,731.37	73,208.49	397,522.88	0.00
6321	PESSOAL EM GERAL	54,094.90	44,720.98	470,731.37	73,208.49	397,522.88	0.00
63211	ORDENADOS	27,047.45	22,360.49	312,432.84	22,360.49	290,072.35	0.00
632111	Rem. Pessoal - Lij	20,035.30	17,828.25	232,909.02	17,828.25	215,080.77	0.00
632116	Rem. Pessoal - Creche	7,012.15	4,532.24	79,523.82	4,532.24	74,991.58	0.00
63212	SUBSIDIO DE NATAL	0.00	0.00	24,395.44	0.00	24,395.44	0.00
632121	Pessoal Sn - Lij	0.00	0.00	18,163.45	0.00	18,163.45	0.00
632126	Pessoal Sn Creche	0.00	0.00	6,231.99	0.00	6,231.99	0.00
63213	SUBSIDIO DE FERIAS	27,047.45	22,360.49	66,489.55	22,360.49	44,129.06	0.00
632131	Pessoal Sf - Lij	20,035.30	17,828.25	54,247.84	17,828.25	36,419.59	0.00
632136	Pessoal Sf- Creche	7,012.15	4,532.24	12,241.71	4,532.24	7,709.47	0.00
63214	SUBSIDIO DE ALIMENTAÇÃO	0.00	0.00	29,248.79	28,487.51	761.28	0.00
632141	Subs. Alimentação Pessoal	0.00	0.00	29,248.79	28,487.51	761.28	0.00
63218	OUTRAS REMUNERAÇÕES	0.00	0.00	38,164.75	0.00	38,164.75	0.00
632182	Subs. De Turno	0.00	0.00	20,550.42	0.00	20,550.42	0.00
632183	Diuturnidades	0.00	0.00	8,805.23	0.00	8,805.23	0.00
632184	Isenção De Horário	0.00	0.00	5,803.77	0.00	5,803.77	0.00
632186	Subs. de Chefia	0.00	0.00	3,005.33	0.00	3,005.33	0.00
5	ENCARGOS SOBRE REMUNERAÇÕES	11,911.34	9,412.64	95,061.64	9,412.64	85,649.00	0.00
52	Contrib. Seg. Social Pessoal	11,911.34	9,412.64	94,923.32	9,412.64	85,510.68	0.00
58	OUTROS ENCARGOS SOBRE	0.00	0.00	138.32	0.00	138.32	0.00
581	Fgct	0.00	0.00	138.32	0.00	138.32	0.00
583	SEGUROS DE ACID TRABALHO DOEN.PROF	0.00	0.00	6,591.15	0.00	6,591.15	0.00

CENTRO DE BEM ESTAR SOCIAL DE NOSSA SENHORA DE FÁTIMA OLHÃO

Exercício: 2021

BALANCETE ANALÍTICO
Regularizações

501168451

Conta	Designação	Débito Mês	Crédito Mês	Débito Acumulado	Crédito Acumulado	Saldo Devedor	Saldo Credor
6362	Seg. Acidentes Trabalho Pessoal	0.00	0.00	6,591.15	0.00	6,591.15	0.00
638	OUTROS GASTOS COM O PESSOAL	0.00	0.00	3,168.85	20.00	3,148.85	0.00
6381	FORMAÇÃO	0.00	0.00	50.00	0.00	50.00	0.00
638111	Formação Do Pessoal	0.00	0.00	50.00	0.00	50.00	0.00
6382	MEDICINA NO TRABALHO	0.00	0.00	607.50	20.00	587.50	0.00
638215	Segurança No Trabalho Nd	0.00	0.00	607.50	20.00	587.50	0.00
6384	BOLSA IEFP	0.00	0.00	1,581.95	0.00	1,581.95	0.00
638411	Enc. C/bolsa Iefp	0.00	0.00	1,581.95	0.00	1,581.95	0.00
6385	OUTROS	0.00	0.00	929.40	0.00	929.40	0.00
63858	Outros Custos com o Pessoal	0.00	0.00	929.40	0.00	929.40	0.00
64	GASTOS DE DEPRECIÇÃO E DE AMORTIZA	22,474.32	0.00	22,474.32	0.00	22,474.32	0.00
642	ACTIVOS FIXOS TANGÍVEIS	22,474.32	0.00	22,474.32	0.00	22,474.32	0.00
6422	EDIFÍCIOS E OUTRAS CONSTRUÇÕES	20,626.77	0.00	20,626.77	0.00	20,626.77	0.00
642221	Edifício Sede	3,957.57	0.00	3,957.57	0.00	3,957.57	0.00
642222	Edifício Fuzeta	1,102.75	0.00	1,102.75	0.00	1,102.75	0.00
642223	Edifício Pavilhão	2,429.15	0.00	2,429.15	0.00	2,429.15	0.00
642224	Edifício Creche	13,137.30	0.00	13,137.30	0.00	13,137.30	0.00
6423	EQUIPAMENTO BÁSICO	1,847.55	0.00	1,847.55	0.00	1,847.55	0.00
642333	Equipamento Básico	1,847.55	0.00	1,847.55	0.00	1,847.55	0.00
38	OUTROS GASTOS E PERDAS	0.00	0.00	3,680.41	0.00	3,680.41	0.00
381	IMPOSTOS	0.00	0.00	345.27	0.00	345.27	0.00
3812	IMPOSTOS INDIRECTOS:	0.00	0.00	345.27	0.00	345.27	0.00
8124	Imposto Municipal S/ Imóveis	0.00	0.00	345.27	0.00	345.27	0.00
88	OUTROS	0.00	0.00	3,335.14	0.00	3,335.14	0.00
881	CORRECÇÕES RELATIVAS A PERÍODOS ANT	0.00	0.00	3,335.14	0.00	3,335.14	0.00
3811	Correcções Exercícios Anteriores	0.00	0.00	3,335.14	0.00	3,335.14	0.00
1	GASTOS E PERDAS DE FINANCIAMENTO	0.00	0.00	4,071.06	0.00	4,071.06	0.00
1	JUROS SUPOSTADOS	0.00	0.00	2,671.38	0.00	2,671.38	0.00
11	Juros De Financiamentos Obtidos	0.00	0.00	2,671.38	0.00	2,671.38	0.00
3	OUTROS GASTOS E PERDAS DE FINANCIAM	0.00	0.00	1,399.68	0.00	1,399.68	0.00
31	RELATIVOS A FINANCIAMENTOS OBTIDOS	0.00	0.00	1,399.68	0.00	1,399.68	0.00
311	Serviços Bancários	0.00	0.00	1,399.68	0.00	1,399.68	0.00
	PRESTAÇÕES DE SERVIÇOS	0.00	0.00	1,128.90	36,054.79	0.00	34,925.89
	QUOTAS DOS UTILIZADORES	0.00	0.00	1,128.90	36,054.79	0.00	34,925.89
1	INFANCIA E JUVENTUDE	0.00	0.00	1,128.90	36,054.79	0.00	34,925.89
11	CRECHES	0.00	0.00	1,128.90	36,054.79	0.00	34,925.89
112	Inscrições Para A Creche	0.00	0.00	0.00	2,240.00	0.00	2,240.00
113	Mensalidades (Creche)	0.00	0.00	1,128.90	33,814.79	0.00	32,685.89

CENTRO DE BEM ESTAR SOCIAL DE NOSSA SENHORA DE FÁTIMA OLHÃO

Exercício: 2021

BALANCETE ANALÍTICO
Regularizações

501168451

Conta	Designação	Débito Mês	Crédito Mês	Débito Acumulado	Crédito Acumulado	Saldo Devedor	Saldo Credor
75	SUBSÍDIOS À EXPLORAÇÃO	0.00	3,803.00	0.00	426,262.18	0.00	426,262.18
751	SUBSÍDIOS DO ESTADO E OUTROS ENTES	0.00	3,803.00	0.00	426,262.18	0.00	426,262.18
7511	CENTRO REG. SEGURANÇA SOCIAL	0.00	3,803.00	0.00	424,661.11	0.00	424,661.11
7511111	Creche - Acordo Cooperação	0.00	3,803.00	0.00	136,508.73	0.00	136,508.73
7511112	I.G.F.S.S.- Apoios à Família	0.00	0.00	0.00	1,856.47	0.00	1,856.47
7511116	Lar E Intern.p/ Crianças E Jovens	0.00	0.00	0.00	207,158.40	0.00	207,158.40
7511118	Financ. Á Contatação (plano Sere+)	0.00	0.00	0.00	78,663.60	0.00	78,663.60
7511150	Proc. Nº228/ Ceil/ 20	0.00	0.00	0.00	315.94	0.00	315.94
7511151	Proc. Nº 076/ Ceil/ 21	0.00	0.00	0.00	157.97	0.00	157.97
7515	AUTARQUIAS	0.00	0.00	0.00	600.00	0.00	600.00
7515011	Junta Freguesia De Quelfes	0.00	0.00	0.00	600.00	0.00	600.00
7516	OUTROS ORGANISMOS PÚBLICOS	0.00	0.00	0.00	1,001.07	0.00	1,001.07
7516001	lapmei	0.00	0.00	0.00	1,001.07	0.00	1,001.07
78	OUTROS RENDIMENTOS E GANHOS	0.00	6,380.87	0.00	130,290.72	0.00	130,290.72
787	REND. GANHOS INVEST. NÃO FINANCEIR	0.00	0.00	0.00	11,381.26	0.00	11,381.26
7873	RENDAS OUTROS REND EM PROP.INVESTIM	0.00	0.00	0.00	11,381.26	0.00	11,381.26
787315	Rendas Herança Drº Aires Mendonça	0.00	0.00	0.00	11,381.26	0.00	11,381.26
788	OUTROS RENDIMENTOS E GANHOS	0.00	6,380.87	0.00	118,909.46	0.00	118,909.46
7881	OUTROS	0.00	0.00	0.00	16,344.34	0.00	16,344.34
788142	Correções Relativas Periodos Anteri	0.00	0.00	0.00	16,344.34	0.00	16,344.34
7883	IMPUTAÇÃO DE SUBSÍDIOS PARA INVESTI	0.00	6,380.87	0.00	6,380.87	0.00	6,380.87
78831	SUBSÍDIOS - PIDDAC	0.00	6,380.87	0.00	6,380.87	0.00	6,380.87
7883112	Piddac/97 - P/const. Pav. Poliv.	0.00	2,493.99	0.00	2,493.99	0.00	2,493.99
7883113	Subs.p/Invest. 2000 -outros	0.00	798.08	0.00	798.08	0.00	798.08
7883114	Subs. P/Invest. Da Creche /2011	0.00	2,934.36	0.00	2,934.36	0.00	2,934.36
7883115	Programa Pares 2015	0.00	154.44	0.00	154.44	0.00	154.44
886	DONATIVOS	0.00	0.00	0.00	68,231.53	0.00	68,231.53
8861	DONATIVOS EM DINHEIRO	0.00	0.00	0.00	2,593.33	0.00	2,593.33
88611	Mecenato Social	0.00	0.00	0.00	2,593.33	0.00	2,593.33
8862	DONATIVOS EM ESPECIE	0.00	0.00	0.00	65,638.20	0.00	65,638.20
88621	Mecenato Social	0.00	0.00	0.00	65,638.20	0.00	65,638.20
889	OUTROS	0.00	0.00	0.00	27,952.72	0.00	27,952.72
8891	Valores de Consignação de IRS	0.00	0.00	0.00	1,086.68	0.00	1,086.68
8892	Benefic. de 15% do Iva Suportado	0.00	0.00	0.00	41.00	0.00	41.00
8893	Indemniz p/ Eventos Seguráveis	0.00	0.00	0.00	26,825.04	0.00	26,825.04
	RESULTADO LÍQUIDO DO PERÍODO	0.00	0.00	95,138.15	95,138.15	0.00	0.00
8	Resultado Líquido	0.00	0.00	95,138.15	95,138.15	0.00	0.00
Totais do Balancete		644,888.92		5,127,528.88		2,987,632.60	
			644,888.92		5,127,528.88		2,987,632.60

Handwritten notes and signatures in the top right corner.

Ata Número Quatrocentos e Oitenta e Oito

Aos vinte e sete dias do mês de junho do ano de dois mil e vinte e dois, pelas vinte e uma horas, e trinta minutos, reuniram-se o Conselho de Administração, a Comissão Executiva e o Conselho Fiscal do Centro de Bem-Estar Social de Nossa Senhora de Fátima, de Olhão e estiveram presentes na reunião: O Presidente do Conselho de Administração Reverendo Padre Carlos Manuel Patrício de Aquino, o vogal Nelson Luís Sarinho Chagas Farinha; Pela Comissão Executiva o Presidente Reverendo Padre Carlos Manuel Patrício de Aquino e o Tesoureiro Nelson Luís Sarinho Chagas Farinha; Pelo Conselho Fiscal o Secretário Gilberto José Rosa Custódio.-----

Teve esta reunião como ponto único, a apresentação, discussão e aprovação do Relatório e Contas referentes ao exercício do ano de dois mil e vinte e um.-----

Após análise dos documentos, foram as contas aprovadas por unanimidade, sendo o Resultado do Exercício negativo em cento e trinta e nove mil, novecentos cinquenta e um euros e vinte e sete cêntimos (139.951,27€), cujo saldo será transferido para a conta de resultados transitados.-----


Nada mais havendo a tratar, deu-se por encerrada a reunião, da qual se lavrou a presente ata, que vai ser assinada pelos elementos presentes.-----

Handwritten signatures:
Nelson Luís Sarinho Chagas Farinha
Gilberto José Rosa

DECLARAÇÃO DE RESPONSABILIDADE

No âmbito do processo de Prestação de Contas de Direção, do período de 01 de Janeiro de 2021 a 31 de dezembro de 2021, declaramos, sob compromisso de honra, enquanto titulares responsáveis pela elaboração, aprovação e remessa das contas do Centro de Bem-Estar Social de Nossa Senhora de Fátima de Olhão, ao órgão competente para a verificação da sua legalidade que, de acordo com o estabelecido pelo n.º 2, do Artigo 14.º – A, Decreto-Lei n.º 172-A/2014, 14 de novembro, as contas relativas ao exercício de 2021, será efetuada a sua publicação no site institucional desta Instituição, cbesnsf.wordpress.com até 30 de junho de 2022.

Os Órgãos de Administração


Nelson Luís de Aguiar Fiala

RELATÓRIO E PARECER DO CONSELHO FISCAL

Ao Abrigo dos Estatutos do Centro de Bem Estar Social de Nossa Senhora de Fátima de Olhão, vem o Conselho Fiscal apresentar o relatório e parecer das Contas da Direção, respeitantes ao exercício findo em 31 de dezembro de 2021.

Verificadas as contas do referido exercício, bem como os demais elementos que as documentam, não foram detetadas anomalias dignas de registo, sendo o resultado da exploração negativo em 139.951,27 € (cento e trinta e nove mil, novecentos e cinquenta e um euros e vinte e sete cêntimos).

O Relatório e Contas, composto pelo Balanço, Demonstração de Resultados por Naturezas e o Anexo às Demonstrações Financeiras, permite-nos concluir que as mesmas descrevem de forma verdadeira e apropriada a situação da Instituição, o registo das operações, bem como a adoção de políticas e critérios contabilísticos adequados a um sistema de controlo interno apropriado.

O resultado de exploração antes de depreciações, gastos de financiamento e impostos foi negativo em 113.405,89 € (cento e treze mil, quatrocentos e cinco euros e oitenta e nove cêntimos) pelo que se pode concluir que devem ser tomadas medidas urgentes para corrigir tal resultado. Continuamos a verificar a uma quebra contínua de rendimentos operacionais, estando deste modo a agravar-se. Não foram desenvolvidas estratégias de rentabilização ou de angariação de fundos para a instituição.

O total de Fundo Patrimonial é de 539.547,68 € (quinhentos e trinta e nove mil, quinhentos e quarenta e sete euros e sessenta e oito cêntimos). O balanço revela uma autonomia financeira de 58%, o que comparado com o exercício anterior registou uma diminuição de 16%, estando numa situação grave, alerta-se para o facto de que já indica que a instituição está a começar a ficar um bastante dependente de capitais alheios à instituição, para poder financiar os seus ativos. Situação verificável com o recurso a vários empréstimos bancários, nestes últimos anos, para reequilíbrio de tesouraria, tendo os mesmos sido consumidos de forma incontável e os problemas de tesouraria arrastados.

Desta forma e atendendo que para este exercício económico existem situações de difícil resolução, entendemos que a situação do equilíbrio das contas será de difícil resolução, no exercício de 2022, estando deste modo atentos à possível alienação de património, respeitante à herança como ao património próprio, nomeadamente do edifício sito na Fuzeta, o que poderá ajudar nesta situação. A redução de despesas terá de ser reforçada, avaliando a necessidade dos recursos humanos e sua redução se possível, bem como um controlo de todos os bens de consumo. Também se deve reforçar junto da Segurança Social, apoio financeiro através do recurso ao Fundo de Socorro Social para a liquidação de dívidas a fornecedores e a criação de outras respostas sociais, por exemplo, Centro de Acolhimento Temporário (CAT) ou Centro de Atividades de Tempos Livres (CATL).

No entanto, não deixaremos de estar disponíveis para quaisquer iniciativas que a Direção venha a propor e das quais necessite da nossa colaboração/contributos, para que juntos possamos alavancar este projeto de caráter social, que muito tem ainda para contribuir para esta região.

Face ao exposto e mediante os diversos constrangimentos apresentados, no que respeita à gestão adequada das receitas desta instituição, somos de propor:

- a) Que sejam aprovadas as contas do exercício de 2021, apresentadas pela Direção;
- b) Propor a participação de todos os membros da Direção e Técnicos no sentido de se reunirem esforços, de todas as frentes, para potencializarmos esta instituição, uma vez que os tempos difíceis desta pandemia ainda estão para durar. Cada vez mais constatamos que a dificuldade financeira que as empresas e particulares enfrentam, condicionam a obtenção de donativos, mas podemos conjugar esforços e melhorar esta casa, que de algum modo continua a ter falta de amor nas suas instalações, uma vez que a maioria das suas receitas estão a ser canalizadas para pagamento de vencimentos e fornecedores que se arrasta ao longo das últimas direções, o que manifesta inércia por parte destas.

Olhão, 8 de junho de 2022.

O Conselho Fiscal

